



**Предварительные итоги  
социально-экономического развития  
за 9 месяцев 2022 года  
и ожидаемые итоги социально-  
экономического развития за 2022 год  
Каргопольского муниципального округа**

***1. Предварительные итоги социально-экономического развития  
за 9 месяцев 2022 года***

**Промышленность**

За январь - сентябрь 2022 года объем отгруженных товаров собственного производства, выполненных работ и услуг собственными силами организаций (без субъектов малого предпринимательства и организаций с численностью работающих менее 15 человек, не являющихся субъектами малого предпринимательства) по виду экономической деятельности «Обеспечение электрической энергией, газом и паром; кондиционирование воздуха» в действующих ценах составил 75109 тыс. рублей или 127,1% к соответствующему периоду 2021 года, по виду экономической деятельности «Водоснабжение; водоотведение, организация сбора и утилизации отходов, деятельность по ликвидации загрязнений» – 1673 тыс. рублей, что в 2,8 раза выше уровня соответствующего периода 2021 года.

Вывозка и заготовка древесины предприятиями, имеющими лесосечный фонд в аренде и краткосрочном пользовании:

	Произведено продукции	
	январь-сентябрь 2022г	в % к январю- сентябрю 2021г
Заготовка древесины, тыс. плот. м <sup>3</sup>	452,2	78,8
Вывозка древесины, тыс. плот. м <sup>3</sup>	443,2	78,8
Круглые л/материалы, тыс. плот. м <sup>3</sup>	248,7	79,1

**Инвестиции**

В январе-июне 2022 года объем инвестиций в основной капитал организаций (без субъектов малого предпринимательства и объема инвестиций, не наблюдаемых прямыми статистическими методами), направленный на развитие экономики и социальной сферы, использован на 62655 тыс. рублей, что в 11,3 раза выше уровня соответствующего периода прошлого года в фактически действовавших ценах.

В рамках реализации мероприятий муниципальной программы «Формирование комфортной городской среды на территории Каргопольского муниципального округа на 2021-2024 годы за 9 месяцев 2022 года:

- Выполнены работы по благоустройству общественной территории по ул. Ленинградской на участке от ул. Семеновская до ул. Державина (устройство тротуаров) в г. Каргополе;

- Выполнены работы по благоустройству общественной территории (устройство тротуаров) по ул. Заводской в г. Каргополе;

- проводятся работы по благоустройству общественной территории детского парка по адресу: Архангельская обл., г. Каргополь, ул. Чеснокова (второй этап реализации проекта).

На территории Каргопольского округа за 9 месяцев текущего года реализовано три проекта по инициативному бюджетированию, финансируемые за счет средств областного бюджета и внебюджетных источников:

- Проект «В ожидании школьного автобуса» (Каргопольский округ, д. Казаково, ул. Октябрьская, д.1);

- Установка информационного щита «Летопись села Лядины»;

- Гербицидная обработка территории от борщевика Сосновского в деревне Ватамановская.

В целом за 2022 год планируется реализация еще 8-ми проектов по инициативному бюджетированию:

- Устройство тротуаров по адресу: г. Каргополь, пер. Речной на участке от ул. Чеснокова до ул. Лесная;

- Приобретение и установка детских комплексов по адресу: г. Каргополь, многофункциональный парк ограниченный улицами Ленинградская, Ленина, Гагарина, пр. Октябрьский;

- Капитальный ремонт объекта и территории вокруг него (памятник В.И. Ленину на Ивановской площади);

- Благоустройство детских игровых площадок на территории детского сада «Ромашка» - «Детский сад – территория радости»;

- Установка детского комплекса и качелей в многофункциональном парке;

- Благоустройство детских игровых площадок на территории детского сада «Росинка» - «Детский сад – территория радости»;

- Учебно-спортивный лыжный центр «Спортивная Сиреневая» (г. Каргополь, ул. Сиреневая, д.7);

- Устройство ограждения вокруг Лядинского Погоста (Каргопольский округ, д. Дудкинская).

В текущем году заключены контракты на ремонт автомобильных дорог города Каргополя за счет средств областного и местного бюджетов на общую сумму 39701,1 тыс. рублей

- Ремонт участка автомобильной дороги общего пользования местного значения «Набережная - промзона ПМК-4 (ул. В. Курсантов)» в г. Каргополе;

- Ремонт автомобильной дороги общего пользования местного значения «Горгаз-Новая деревня (ул. Акулова)» в г. Каргополь (ремонт гравийного покрытия);

- Ремонт автомобильной дороги общего пользования местного значения «Набережная - Новая деревня (ул. Победы)» в г. Каргополь (ремонт гравийного покрытия);

- Ремонт автомобильной дороги общего пользования местного значения «Котельная № 3 - КНС (баня) (ул. Ленина проезд до ул. Советская д.4б, ул. Луговая)» по ул. Ленина в г. Каргополе;

- Ремонт автомобильной дороги общего пользования местного значения «Дорога по п. Пригородный» по ул. Молодежная в п. Пригородный Каргопольского муниципального округа Архангельской области.

В рамках реализации мероприятий муниципальной программы «Охрана окружающей среды и экологическая безопасность на территории Каргопольского муниципального округа Архангельской области на 2021-2024 годы» за 9 месяцев 2022 года заключен муниципальный контракт на оказание услуг по ликвидации несанкционированных свалок и вывозу мусора на территориях общей площадью 6,02 га.

В сентябре текущего года введено в эксплуатацию здания спортивного зала ГА ПОУ АО «Каргопольский индустриальный техникум».

В апреле 2022 года заключен контракт на выполнение работ по строительству сельского дома культуры на 100 мест в деревне Ватамановская.

Ведутся работы по проекту благоустройства общественной территории «Каргопольскому-театру быть!», расположенному по адресу: Архангельская обл., г. Каргополь, центр исторической части города по ул. Ленина на участке от ул. Ленинградская до ул. Победы».

В рамках реализации мероприятий региональной программы Архангельской области «Чистая вода (2019 - 2024 годы)» в течение января-сентября 2022 года продолжается строительство объекта «Водоснабжение правобережной части г. Каргополя», стоимость строительства 89 749,15 тыс. рублей; заключен муниципальный контракт на выполнение работ по реконструкции системы водоснабжения г. Каргополя (левобережная часть) и пос. Пригородный, стоимость строительства 251 149,03 тыс. рублей.

### **Жилищное строительство**

В январе-сентябре 2022 года на территории округа за счет всех источников финансирования введено 5517 кв. м. жилых помещений, что составляет 144,7% от уровня соответствующего периода 2021 года. Из общего ввода жилья индивидуальными застройщиками введено 3676 кв. м. – 66,6% от общего ввода жилья, или 96,4% от уровня соответствующего периода 2021 года. По состоянию на 01 октября 2022 года выдано 24 уведомления на индивидуальное жилищное строительство и 10 разрешений на строительство зданий, строений, сооружений; выдано 12 уведомлений на ввод в эксплуатацию объектов индивидуального жилищного строительства и 7 разрешений на ввод в эксплуатацию зданий, строений, сооружений.

В рамках адресной программы Архангельской области «Переселение граждан из аварийного жилищного фонда на 2019 – 2025 годы» и муниципальной программы Каргопольского муниципального округа «Переселение граждан из аварийного жилищного фонда» на 2021 – 2025 годы» введен в эксплуатацию многоквартирный жилой дом, общей площадью 2208,6 кв. м. на 39 квартир.

По муниципальной программе «Обеспечение жильем молодых семей на территории Каргопольского муниципального округа Архангельской области на 2021-2024 годы» за 9 месяцев 2022 года признаны нуждающимися в улучшении жилищных условий 11 семей. Двум молодым семьям выданы свидетельства на получение социальных выплат по улучшению жилищных условий на общую сумму 882,0 тыс. рублей, которые они успешно реализовали в сентябре 2022 года. 9 семей, признаны нуждающимися в улучшении жилищных условий, включены в реестр молодых семей – участников муниципальной про-

граммы «Обеспечение жильем молодых семей на территории Каргопольского муниципального округа Архангельской области на 2021-2024 годы» на 2023 год.

### Динамика ввода в действие жилых домов

	Кв. метров общей площади	В % к соответствующему периоду предыдущего года
2021 год		
I квартал	1009	57,8
II квартал	1509	в 1,6 р.
I полугодие	2518	93,1
III квартал	1295	147,3
январь-сентябрь	3813	106,4
VI квартал	1071	в 1,8 р.
январь - декабрь	4884	117,1
2022 год		
I квартал	1191	118,0
II квартал	1228	81,4
I полугодие	2419	96,1
III квартал	3098	в 2,4р.
январь-сентябрь	5517	144,7

### Сельское хозяйство

Стоимость сельскохозяйственной продукции, произведенной в январе-сентябре 2022 года во всех категориях хозяйств, в текущих ценах по оценке составит 243 млн. рублей.

В сельскохозяйственных организациях в январе-сентябре 2022 года, по сравнению с соответствующим периодом предыдущего года, производство скота и птицы на убой (в живом весе) сократилось на 15,3 %, производство молока увеличилось на 26,5 %.

Надой молока на 1 корову в сельскохозяйственных организациях в январе-сентябре 2022 года составил 4381,0 кг 4 055,0 кг, что выше уровня прошлого года на 8,0%. Рост значений показателя производства молока за 9 месяцев 2022 года, в сравнении с аналогичным периодом 2021 года, связан увеличением продуктивности коров.

По состоянию на 1 октября 2022 года в сельскохозяйственных организациях муниципального округа картофель убран на 100% площадей, подлежащих уборке. Сбор картофеля по сравнению с аналогичным периодом предыдущего года снизился на 5,0 %.

### Наличие скота по категориям хозяйств

	На 1 октября 2022 г.	На 1 октября 2021 г.	2022г. в % к 2021г.
Крупный рогатый скот, голов			
все категории хозяйств	2067	2210	93,5
сельскохозяйственные организации	1845	1950	94,6
хозяйства населения	112	157	71,3
крестьянские (фермерские) хозяйства	110	103	106,8
в том числе коровы			
все категории хозяйств	963	937	102,8

	На 1 октября 2022 г.	На 1 октября 2021 г.	2022г. в % к 2021г.
сельскохозяйственные организации	875	865	101,2
хозяйства населения	41	32	128,1
крестьянские (фермерские) хозяйства	47	40	117,5
<b>Свины, голов</b>			
все категории хозяйств	95	87	109,2
сельскохозяйственные организации	-	-	-
хозяйства населения	94	87	108,0
крестьянские (фермерские) хозяйства	1	-	-
<b>Овцы и козы, голов</b>			
все категории хозяйств	268	242	110,7
сельскохозяйственные организации	-	-	-
хозяйства населения	268	242	110,7
крестьянские (фермерские) хозяйства	-	-	-

### **Производство основных видов продукции животноводства по категориям хозяйств**

	Январь-сентябрь 2022г.	Январь- сентябрь 2021г.	январь-сентябрь 2022г. в % к январю-сентябрю 2021г.
<b>Скот и птица на убой (в живом весе), тонн</b>			
все категории хозяйств	62,5	82,3	75,9
сельскохозяйственные организации	55,4	75,2	73,7
хозяйства населения	6	6,0	100,0
крестьянские (фермерские) хозяйства	1,1	1,1	100,0
<b>Молоко, тонн</b>			
все категории хозяйств	4142	3739	110,8
сельскохозяйственные организации	3892	3535	110,1
хозяйства населения	120	96	125,0
крестьянские (фермерские) хозяйства	130	108	120,4

### **Транспорт**

Договор на перевозку пассажиров на территории округа по маршрутам общего пользования заключен с ООО «Лидер».

Перевозки пассажиров осуществляются автобусными маршрутами общего пользования. Утверждены маршруты регулярных перевозок по регулируемым тарифам: одному городскому, двум пригородным, пяти междугородным внутримunicipальным и одному междугородному межmunicipальному маршруту.

На межmunicipальных маршрутах, проходящих по территории Каргопольского муниципального округа, работают ООО «Лидер» и ООО «МиГ Автотранс». Кроме того в округе работают частные перевозчики, осуществляющие перевозки в режиме «такси».

Объем перевозок пассажиров ООО «Лидер» в январе-сентябре 2022 года по сравнению с январем-сентябрем 2021 года сократился на 13,6%, пассажирооборот сократился на 39,0 %.

## Основные показатели работы пассажирского транспорта

	Январь-сентябрь 2021г.	В % к январю-сентябрю 2020г.
Перевезено пассажиров транспортным предприятием, тыс. человек	103,8	86,4
Пассажирооборот, тыс. пасс. км.	1483,6	61,0

## Потребительский рынок

Оборот розничной торговли по организациям (без субъектов малого предпринимательства и организаций с численностью работающих менее 15 человек, не являющихся субъектами малого предпринимательства) в январе-сентябре 2022 года составил 1226,84 млн. рублей, что в сопоставимых ценах на 0,2 % выше, чем за январь – сентябрь 2021 года. В макроструктуре оборота розничной торговли организаций преобладающую долю занимают пищевые продукты, включая напитки, и табачные изделия – 71,6 %. Кроме того, организациями общественного питания реализовано продукции на 5,59 млн. рублей, что на 71,9 % ниже уровня соответствующего периода 2021 года в сопоставимых ценах.

## Платные услуги

Объем платных услуг, оказанных населению округа в январе-сентябре 2022 года организациями (без субъектов малого предпринимательства и организаций с численностью работающих менее 15 человек, не являющихся субъектами малого предпринимательства), составил 67689 тыс. рублей, что в сопоставимых ценах на 10,6 % ниже уровня аналогичного периода 2021 года.

### Объем и структура платных услуг, оказанных населению

	Январь-сентябрь 2022г., тыс. руб.	В % к итогу
<b>ВСЕГО</b>	67688,8	100,0
из них по видам:		
бытовые	... <sup>1)</sup>	... <sup>1)</sup>
транспортные	... <sup>1)</sup>	... <sup>1)</sup>
жилищные услуги	1586,1	2,3
коммунальные услуги	3893,4	5,8
услуги учреждений культуры	8389,7	12,4
услуги гостиниц и аналогичные услуги по предоставлению временного жилья	... <sup>1)</sup>	... <sup>1)</sup>
услуги физической культуры и спорта	... <sup>1)</sup>	... <sup>1)</sup>
медицинские услуги	... <sup>1)</sup>	... <sup>1)</sup>
ветеринарные услуги	... <sup>1)</sup>	... <sup>1)</sup>
услуги системы образования	23073,1	34,1
услуги, предоставляемые гражданам пожилого возраста и инвалидам	... <sup>1)</sup>	... <sup>1)</sup>
прочие платные услуги	... <sup>1)</sup>	... <sup>1)</sup>

<sup>1)</sup> Данные не публикуются в целях обеспечения конфиденциальности первичных статистических данных, полученных от организаций, в соответствии с Федеральным законом от 29.11.2007 № 282-ФЗ «Об официальном статистическом учете и системе государственной статистики в Российской Федерации» (ст.4, п.5; ст.9, п.1)

## Цены

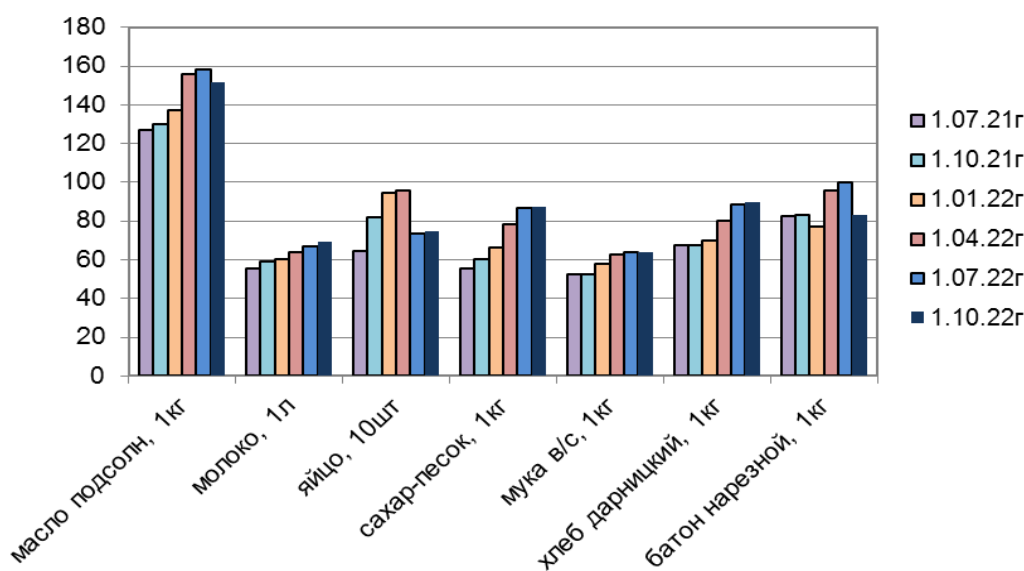
За 9 месяцев 2022 года прирост потребительских цен по Архангельской области без Ненецкого автономного округа составил 11,0 %.

Опережающими темпами росли цены на товары: за 9 месяцев 2022 года товары подорожали на 12,5 %, услуги – на 6,7 %. За сентябрь 2022 года потребительские цены снизились на 0,1%, в том числе на товары – на 0,1 %, а на услуги - на 0,1 %.

Стоимость условного (минимального) набора продуктов питания в расчете на месяц на 1 человека в конце сентября 2022 года в среднем по Архангельской области без Ненецкого автономного округа составила 6771,4 рубля.

По сравнению с декабрем 2021 года стоимость набора увеличилась на 348,7 рубля или на 5,4 %.

### Динамика средних розничных цен на продовольственные товары на территории Каргопольского муниципального округа, рублей



## Финансы

По данным Финансового управления администрации Каргопольского муниципального округа на 1 октября 2022 года бюджет Каргопольского муниципального округа исполнен с профицитом в размере 5 115,5 тыс. рублей. Доходы бюджета составили 648496,0 тыс. рублей, расходы 643 380,5 тыс. рублей.

Просроченная кредиторская задолженность организаций, финансируемых за счет средств местного бюджета, на 1 октября 2022 года отсутствует.

### Финансовая деятельность крупных и средних организаций всех отраслей экономики

За январь-август 2022 года сальдированный финансовый результат организаций (без субъектов малого предпринимательства, кредитных организаций, государственных (му-

ниципальных) учреждений, некредитных финансовых организаций) составил 6882 тыс. рублей прибыли. Три организации получили прибыль в размере 8810 тыс. рублей, три – имели убыток на сумму 1928 тыс. рублей.

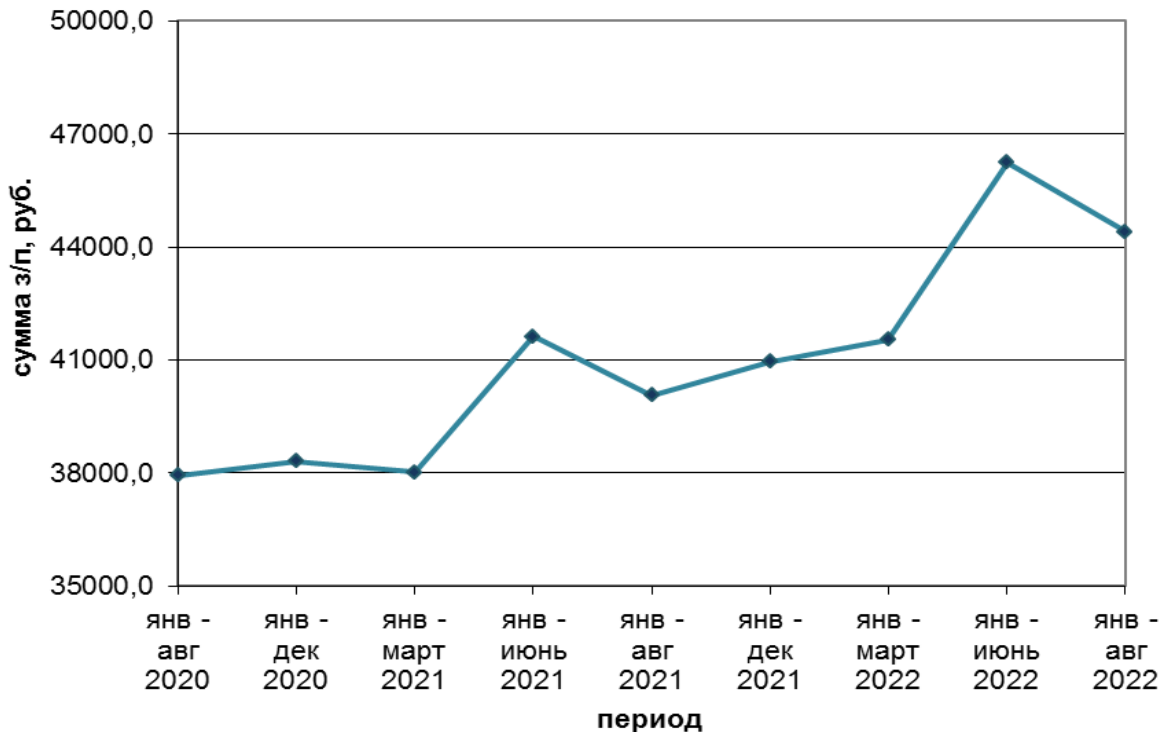
Суммарная задолженность по обязательствам на конец августа 2021 года достигла 52 346 тыс. рублей, в том числе кредиторская – 51 397 тыс. рублей. Размер дебиторской задолженности составил 17 642 тыс. рублей.

### **Заработная плата населения**

Среднемесячная номинальная начисленная заработная плата работников организаций (без субъектов малого предпринимательства и организаций с численностью работающих менее 15 человек, не являющихся субъектами малого предпринимательства) за январь-август 2022 года составила 44409,8 рубля и увеличилась по сравнению с соответствующим периодом 2021 года на 10,8 %.

Просроченная задолженность по заработной плате по организациям (без субъектов малого предпринимательства) на 1 октября 2022 года отсутствует.

#### **Динамика среднемесячной начисленной заработной платы работников организаций (без субъектов малого предпринимательства) в расчете на одного работника**





**Среднемесячная номинальная начисленная заработная плата работников организаций (без субъектов малого предпринимательства) по видам экономической деятельности (без выплат социального характера) в расчете на одного работника**

	Январь-август 2022г., рублей	В % к январю-августу 2021г.	Август 2022г. в % к	
			августу 2021г.	июлю 2022г.
Всего	44409,8	110,8	107,1	90,4
по видам экономической деятельности:				
сельское, лесное хозяйство, охота, рыболовство и рыбоводство	... <sup>1)</sup>	103,9	111,6	127,8
обрабатывающие производства	... <sup>1)</sup>	71,8	47,7	115,1
обеспечение электрической энергией, газом и паром; кондиционирование воздуха	52254,3	106,4	124,2	114,8
Водоснабжение; водоотведение, организация сбора и утилизации отходов, деятельность по ликвидации отходов	... <sup>1)</sup>	101,00	113,3	100,0
оптовая и розничная торговля	38232,2	118,7	120,4	102,4
транспортировка и хранение	49094,3	131,0	129,3	99,97
деятельность в области информации и связи	... <sup>1)</sup>	118,8	140,6	110,0
деятельность финансовая и страховая	53708,7	109,7	102,3	75,9
деятельность профессиональная, научная и техническая	32865,06	114,0	122,6	81,9
государственное управление и обеспечение военной безопасности, социальное обеспечение	53203,7	106,7	106,4	88,8
образование	39242,1	109,5	87,2	85,9
здравоохранение и предоставление социальных услуг	45169,5	110,2	107,3	85,5
деятельность в области культуры, спорта, организации досуга и развлечений	49546,3	109,5	108,8	79,6

<sup>1)</sup> Данные не публикуются в целях обеспечения конфиденциальности первичных статистических данных, полученных от организаций, в соответствии с Федеральным законом от 29.11.2007 № 282-ФЗ «Об официальном статистическом учете и системе государственной статистики в Российской Федерации»

### Рынок труда

За январь – сентябрь 2022 года в отделение занятости населения по Каргопольскому округу за содействием в поиске подходящей работы обратились 1004 человека.

Число незанятых граждан среди обратившихся в поиске работы составило 899 человек, что больше чем в январе-сентябре 2021 года на 35,2%. Получили статус безработного за январь - сентябрь 2022 года 554 человека, на 7,2% меньше чем в январе-сентябре 2021 года.

Зарегистрировано в качестве безработных на 1 октября 2022 года 252 человека (меньше, чем на 1 октября 2021 года на 50 человек), из них 128 человек проживает в сельской местности.

Заявленная работодателями потребность в работниках на 1 октября 2022 года составила 128 вакансий, из них по рабочим профессиям – 38 вакансий. За 9 месяцев 2022 года проведено 11 ярмарок вакансий и учебных рабочих мест.

В январе-сентябре 2022 года снято с регистрационного учета 960 безработных граждан, из них в связи с трудоустройством 534 человек.

При содействии отделения занятости 1 человек оформил государственную регистрацию в качестве индивидуального предпринимателя, 11 человек встали на учет в качестве в качестве плательщика налога на профессиональный налог.

Уровень регистрируемой безработицы (к численности населения в трудоспособном возрасте) на 1 октября 2022 года составил 3,3 % (на 1 октября 2021 года – 3,7 %).

Коэффициент напряженности на рынке труда (число незанятых граждан, зарегистрированных в центре занятости в расчете на одну вакансию) составил на 1 октября 2022 года 1,9 человек на одну вакансию.

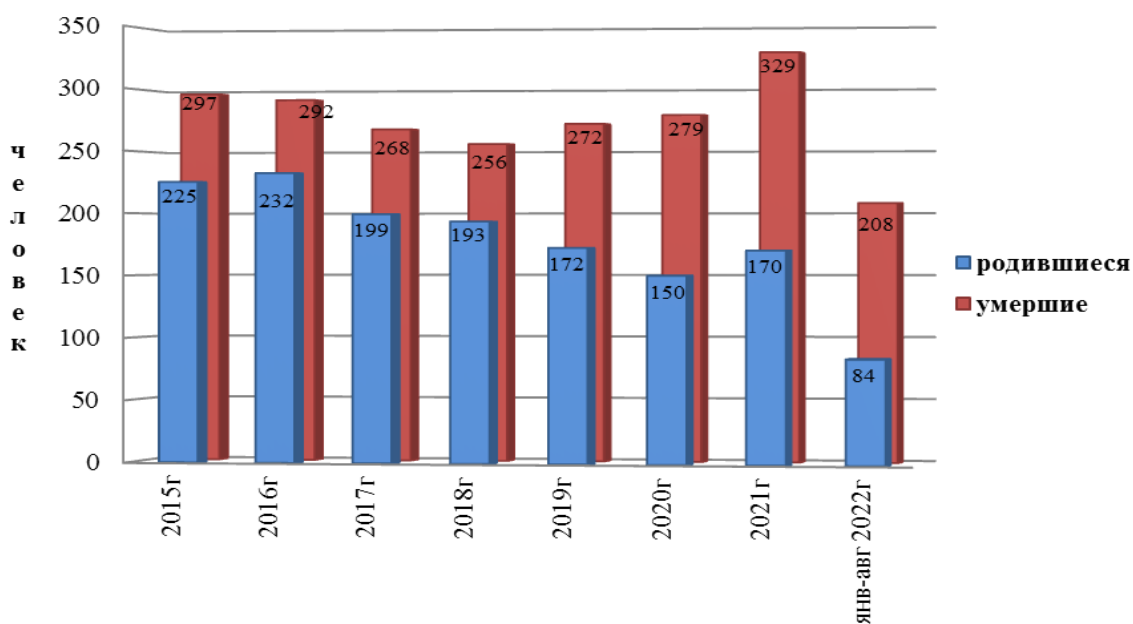
## СОЦИАЛЬНЫЕ ВОПРОСЫ

### Естественное движение населения

	Январь-август				
	человек			на 1000 человек населения <sup>1)</sup>	
	2022г.	2021г.	прирост (+), снижение (-)	2022г.	2021г.
Родившиеся	84	123	-39	7,8	11,2
Умершие	208	221	-13	19,3	20,2
в том числе дети в возрасте до 1 года	1	1	-	10,3 <sup>3)</sup>	8,9 <sup>2)</sup>
Естественный прирост (-убыль)	-124	-98		-11,5	-9,0
Число браков	59	71	-12	5,5	6,5
Число разводов	70	42	28	6,5	3,8

<sup>1)</sup> Показатели помесячной регистрации приведены в пересчете на год.

<sup>2)</sup> На 1000 родившихся живыми.



## Миграция населения

человек

	Январь-август					
	число прибывших		число выбывших		миграционный прирост, снижение (-)	
	2022г.	2021г.	2022г.	2021г.	2022г.	2021г.
Миграция - всего	508	521	530	541	-22	-20
из нее						
в пределах России	500	507	525	538	-25	-31
в том числе:						
внутрирегиональная	370	381	401	415	-31	-34
межрегиональная	130	126	124	123	6	3
международная	8	14	5	3	3	11
в том числе:						
с государствами - участниками СНГ	7	11	5	2	2	9
со странами дальнего зарубежья	1	3	-	1	1	2

## II. Ожидаемые итоги социально-экономического развития за 2022 год

Показатели	Единица измерения	Оценка 2022 г.	В % к 2021 г.
Объем отгруженных товаров собственного производства, выполненных работ и услуг собственными силами			
- обрабатывающие производства	млн. руб.	1274,48	94,73
- обеспечение электрической энергией, газом и паром; кондиционирование воздуха	млн. руб.	98,91	100,2
- водоснабжение; водоотведение, организация сбора и утилизации отходов, деятельность по ликвидации загрязнений	млн. руб.	23,95	100,6
Объем продукции сельского хозяйства в хозяйствах всех категорий	млн.руб.	314,00	98,7
в том числе:			
Продукция растениеводства	млн.руб.	115,8	98,1
Продукция животноводства	млн.руб.	198,2	99,0
Оборот розничной торговли по всем каналам реализации	млн.руб.	2014,6	93,3
Объем платных услуг населению	млн.руб.	98,05	90,9
Ввод в действие жилых домов	кв.м. общей площади	4305,50	88,2
Инвестиции в основной капитал за счет всех источников финансирования	млн.руб.	448,48	130,5
Среднегодовая полная учетная стоимость основных фондов коммерческих организаций	млн.руб.	192,82	102,1
из них – недвижимое имущество	млн.руб.	142,59	102,6

Показатели	Единица измерения	Оценка 2022 г.	В % к 2021 г.
Финансовый результат (прибыль (+), убыток (-)) до налогообложения	млн.руб.	23,04	X
Прибыль до налогообложения	млн.руб.	78,14	56,6
<b>ТРУД И ЗАНЯТОСТЬ</b>			
Численность постоянного населения (среднегодовая)	человек	16133	98,6
Численность трудовых ресурсов (среднегодовая)	человек	7911	97,9
Численность занятых в экономике (среднегодовая)	человек	5751	97,8
Численность безработных, зарегистрированных в службе занятости	человек	350	107,4
Среднесписочная численность работников организаций (без субъектов малого предпринимательства)	человек	2424	98,5
Среднемесячная заработная плата по полному кругу организаций (с учетом филиалов, обособленных структурных подразделений, без субъектов малого предпринимательства)	рублей	44902,02	109,6
Фонд начисленной заработной платы работников организаций (без субъектов малого предпринимательства)	млн.руб.	1306,11	107,9