



1

**Предварительные итоги
социально-экономического развития
за 9 месяцев 2020 года
и ожидаемые итоги социально-
экономического развития за 2020 год
муниципального образования
«Каргопольский муниципальный район»**

***I. Предварительные итоги социально-экономического развития
за 9 месяцев 2020 года***

Промышленность

За январь-сентябрь 2020 года объем отгруженных товаров собственного производства, выполненных работ и услуг собственными силами организаций (без субъектов малого предпринимательства и организаций с численностью работающих менее 15 человек, не являющихся субъектами малого предпринимательства) по виду экономической деятельности «Обеспечение электрической энергией, газом и паром; кондиционирование воздуха» в действующих ценах составил 42399 тыс. рублей или 98,3% к соответствующему периоду 2019 года, по виду экономической деятельности «Водоснабжение; водоотведение, организация сбора и утилизации отходов, деятельность по ликвидации загрязнений» – 1141 тыс. рублей, что на 11,8% ниже уровня соответствующего периода 2019 года.

Вывозка и заготовка древесины предприятиями, имеющими лесосечный фонд в аренде и краткосрочном пользовании:

	Произведено продукции	
	январь-сентябрь 2020г	в % к январю- сентябрю 2019г
Заготовка древесины, тыс.плот.м ³	518,15	107,52
Вывозка древесины, тыс.плот.м ³	507,79	105,37
Круглые л/материалы, тыс.плот.м ³	284,30	105,35

Инвестиции

В январе-июне 2020 года объем инвестиций в основной капитал организаций (без субъектов малого предпринимательства и объема инвестиций, не наблюдаемых прямыми статистическими методами), направленный на развитие экономики и социальной сферы, использован на 8690 тыс. рублей, что на 52,4 % ниже уровня соответствующего периода прошлого года в фактически действовавших ценах.

В рамках реализации национального проекта «Формирование комфортной городской среды» за 9 месяцев 2020 года проведены электронные аукционы по определению подрядчиков для проведения работ по благоустройству общественных территорий:

- Благоустройство многофункционального парка, ограниченного улицами Ленина, Ленинградской, Гагарина, пр. Октябрьским (детский парк), в рамках контракта предусмотрены работы по укладке покрытия из резиновой крошки игровых площадок, озеленению территории, устройству тротуаров и дорожек. В 2020 году планируется завершение всех работ.

- Благоустройство общественной территории в г. Каргополе по ул. Сергеева, на смотровой площадке с покрытием из песчаного плитняка, установлены двухсторонняя скамья и урна.
- Благоустройство общественной территории в г. Каргополе по ул. Ленина, в рамках контракта предусмотрены работы по устройству тротуаров с дренажной канавой.
- Благоустройство общественной территории детского парка по адресу: г. Каргополь, ул. Чеснокова. В рамках контракта предусмотрены работы по устройству покрытий площадки, проездов, тротуаров и освещения.
- Благоустройство общественной территории на перекрестке автомобильных дорог общего пользования по ул. Ленина - ул. Ленинградская в г. Каргополе, в рамках контракта предусмотрены работы по оборудованию регулируемого пешеходного перехода пешеходными ограждениями.

В рамках проекта «Поэзия купеческого дела» в 2020 году в целях дальнейшего повышения привлекательности и комфорта для пребывания населения на территории благоустроенной наб. им. Баранова выполнены работы по покраске деревянных конструкций, озеленению территории, восстановлению дорожного полотна. Закончены работы по ремонту фасада здания по адресу ул. Победы, д.12 и ремонту здания по адресу просп. Октябрьский д. 56.

В рамках мероприятий «Создание мест (площадок) накопления твердых коммунальных отходов (в том числе раздельного накопления)» и «Приобретение контейнеров (бункеров) для накопления твердых коммунальных отходов» на территории сельских населенных пунктов создано 120 контейнерных площадок, установлено 360 контейнеров; на территории города создано 40 площадок, установлено 145 контейнеров.

Оборудованы и отремонтированы источники наружного противопожарного водоснабжения, расположенных на территории МО "Каргопольский муниципальный район"

Направлена заявка о включении мероприятия по строительству школы в областную адресную инвестиционную программу по проектированию школы на 860 учащихся в г. Каргополе.

В региональную программу Архангельской области «Чистая вода (2019 - 2024 годы)» включено строительство объекта «Водоснабжение поселка Заречный (правобережная часть г. Каргополя)». По проектно – сметной документации получено положительное заключение экспертизы № 29-1-1-3-022403-2020 от 04.06.2020 года, направлена заявка на финансирование объекта.

Ведутся проектно-изыскательские работы по объекту "Реконструкция системы водоснабжения г. Каргополя (левобережная часть) и пос. Пригородный".

Ведутся проектно-изыскательские работы по объекту на строительство сельского дома культуры на 100 мест в д. Ватамановская Каргопольского района.

Жилищное строительство

В январе-сентябре 2020 года на территории района за счет всех источников финансирования введено 3584,0 кв. м. жилых помещений, из них 3508 кв. м. – без учета жилых домов на участках для ведения садоводства, что на 19,7% выше уровня соответствующего периода 2019 года. За счет собственных и заемных средств населения введено 100,0% от общего ввода жилья. Сдано в эксплуатацию 29 домов, в том числе в сельской местности – 15 домов.

По муниципальной программе «Устойчивое развитие сельских территорий Каргопольского муниципального района на 2014-2020 годы» за 9 месяцев 2020 года социальные выплаты не производились, в 2019 году социальные выплаты получили 8 семей, в размере 6537,58 тыс. рублей из областного, федерального и местного бюджетов.

Динамика ввода в действие жилых домов

	Кв. метров общей площади	В % к соответствующему периоду предыдущего года
2019 год		
I квартал	1356	30,8
II квартал	483	в 1,7 раз
I полугодие	1839	39,3
III квартал	1091	89,9
январь-сентябрь	2930	49,7
VI квартал	1540	61,7
январь - декабрь	4470	53,3
2020 год		
I квартал		
<i>с учетом жилых домов на участках для ведения садоводства</i>	1745	
<i>без учета жилых домов на участках для ведения садоводства</i>	1669	123,1
II квартал		
<i>с учетом жилых домов на участках для ведения садоводства</i>	960	
<i>без учета жилых домов на участках для ведения садоводства</i>	960	в 2,0 раза
I полугодие		
<i>с учетом жилых домов на участках для ведения садоводства</i>	2705	
<i>без учета жилых домов на участках для ведения садоводства</i>	2629	143,0
III квартал		
<i>с учетом жилых домов на участках для ведения садоводства</i>	879	
<i>без учета жилых домов на участках для ведения садоводства</i>	879	80,6
январь-сентябрь		
<i>с учетом жилых домов на участках для ведения садоводства</i>	3584	
<i>без учета жилых домов на участках для ведения садоводства</i>	3508	119,7

Сельское хозяйство

Стоимость сельскохозяйственной продукции, произведенной в январе-сентябре 2020 года во всех категориях хозяйств, в текущих ценах по оценке составит 231,7 млн. рублей.

За январь-сентябрь 2020 года производство мяса (скот на убой в живом весе) во всех категориях хозяйств сократилось на 25,5 % и составило 83 тонны; произведено 4069 тонны молока, что выше уровня прошлого года на 8,3 %. Надой молока на 1 корову в сельскохозяйственных организациях в январе-сентябре 2020 года составил 4476,0 кг, рост к уровню прошлого года на 5,8%. Рост значения показателя производства молока за 9 месяцев 2020 года в сравнении с аналогичным периодом 2019 года обусловлен увеличением численности и продуктивности коров в сельскохозяйственных организациях района.

Наличие скота по категориям хозяйств на 1 октября 2020 года

	2019 год	2020 год	2020г. в % к 2019г.
Крупный рогатый скот, голов			
все категории хозяйств	1884	2007	106,5
сельскохозяйственные организации	1683	1803	107,1
хозяйства населения	134	120	89,6
крестьянские (фермерские) хозяйства	67	84	125,4
в том числе коровы			
все категории хозяйств	922	934	101,3
сельскохозяйственные организации	835	855	102,4
хозяйства населения	52	45	86,5
крестьянские (фермерские) хозяйства	35	34	97,1
Свины, голов			
все категории хозяйств	68	67	98,5
сельскохозяйственные организации	-	-	-
хозяйства населения	57	62	108,8
крестьянские (фермерские) хозяйства	11	5	45,5
Овцы и козы, голов			
все категории хозяйств	240	277	115,4
сельскохозяйственные организации	-	-	-
хозяйства населения	162	189	116,7
крестьянские (фермерские) хозяйства	78	88	112,8

Производство основных видов продукции животноводства по категориям хозяйств

	Январь-сентябрь 2019г.	Январь-сентябрь 2020г.	январь-сентябрь 2020г. в % к январю-сентябрю 2019г.
Скот и птица на убой (в живом весе), тонн			
все категории хозяйств	111,36	83	74,5
сельскохозяйственные организации	102,3	75,9	74,2
хозяйства населения	8,6	6,0	69,8
крестьянские (фермерские) хозяйства	0,46	1,1	в 2,4 раза
Молоко, тонн			
все категории хозяйств	3758	4069	108,3
сельскохозяйственные организации	3487	3825	109,7
хозяйства населения	156	135	86,5
крестьянские (фермерские) хозяйства	115	109	94,8

Транспорт

Транспортные услуги в районе оказывает специализированное муниципальное унитарное предприятие - автотранспортное предприятие «Каргопольавтотранс».

Основной вид деятельности МУ АТП «Каргопольавтотранс» - пассажирские перевозки. Перевозки пассажиров на территории района осуществляются автобусными маршрутами общего пользования. На территории района утверждены маршруты регулярных перевозок по регулируемым тарифам: одному городскому, двум пригородным, пяти междугородным внутримunicipальным и одному междугородному межмуниципальному маршруту.

Кроме этого, по территории района проходят межмуниципальные автобусные маршруты: Архангельск — Каргополь, Каргополь - Плесецк, Северодвинск – Каргополь; обслуживаемых другими перевозчиками Архангельской области. На межмуниципальных маршрутах, проходящих по территории Каргопольского района, работают МУ АТП «Каргопольавтотранс» и частные перевозчики (ООО «МиГ Автотранс»).

Объем перевозок пассажиров МУ АТП «Каргопольавтотранс» в январе-сентябре 2020 года по сравнению с январем-сентябром 2019 года сократился на 25,3%, пассажирооборот снизился на 23,8%.

Основные показатели работы пассажирского транспорта МУ АТП «Каргопольавтотранс»

	Январь-сентябрь 2020г.	В % к январю-сентябрю 2019г.
Перевезено пассажиров транспортным предприятием, тыс. человек	121,1	74,7
Пассажирооборот, тыс. пасс.-км.	2177,5	76,2

Потребительский рынок

Оборот розничной торговли по организациям (без субъектов малого предпринимательства и организаций с численностью работающих менее 15 человек, не являющихся субъектами малого предпринимательства) в январе-сентябре 2020 года составил 900,7 млн. рублей, что на 20,2% в сопоставимых ценах выше уровня предыдущего года. В макроструктуре оборота розничной торговли организаций преобладающую долю занимают пищевые продукты, включая напитки, и табачные изделия – 75,5%. Кроме того, организациями общественного питания реализовано продукции на 11,2 млн. рублей - на 30,7% меньше уровня соответствующего периода 2019 года в сопоставимых ценах.

Платные услуги

Объем платных услуг, оказанных населению района в январе-сентябре 2020 года организациями (без субъектов малого предпринимательства и организаций с численностью работающих менее 15 человек, не являющихся субъектами малого предпринимательства), составил 65577,2 тыс. рублей, что в сопоставимых ценах на 17,1% меньше аналогичного периода 2019 года.

Объем и структура платных услуг, оказанных населению

	Январь-сентябрь 2020г., тыс. руб.	В % к итогу
ВСЕГО	65577,2	100,0
из них по видам:		
бытовые	... ¹⁾	... ¹⁾
транспортные	... ¹⁾	... ¹⁾
жилищные услуги	7026,0	10,7
коммунальные услуги	4667,1	7,1
услуги учреждений культуры	3221,7	4,9
услуги физической культуры и спорта	... ¹⁾	... ¹⁾

услуги системы образования	16167,6	24,7
медицинские	... ¹⁾	... ¹⁾
ветеринарные	... ¹⁾	... ¹⁾
услуги, предоставляемые гражданам пожилого возраста и инвалидам	... ¹⁾	... ¹⁾

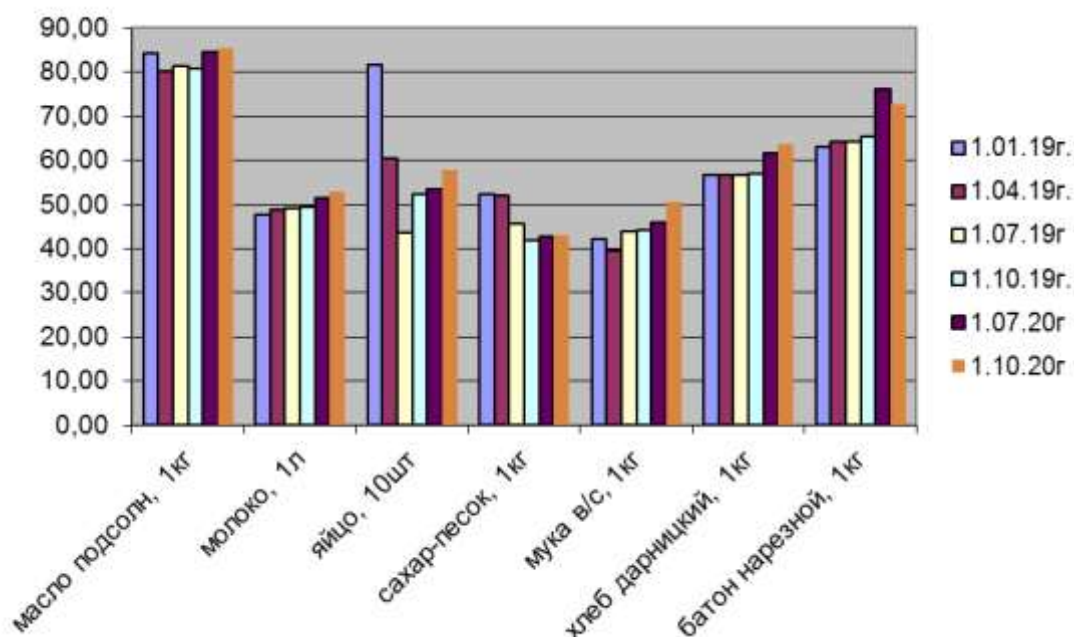
¹⁾ Данные не публикуются в целях обеспечения конфиденциальности первичных статистических данных, полученных от организаций, в соответствии с Федеральным законом от 29.11.2007 № 282-ФЗ «Об официальном статистическом учете и системе государственной статистики в Российской Федерации» (ст.4, п.5; ст.9, п.1)

Цены

За 9 месяцев 2020 года прирост потребительских цен по Архангельской области без Ненецкого автономного округа составил 2,8%, что выше соответствующего прироста цен за 9 месяцев 2019 года (2,3%). Опережающими темпами росли цены на товары: за 9 месяцев 2020 года товары подорожали на 2,9%, услуги – на 2,6%. За сентябрь 2020 года потребительские цены снизились на 0,1%, в том числе на услуги – на 0,7%, а на товары возросли на 0,1%.

Стоимость условного минимального набора продуктов питания в расчете на месяц на 1 человека в конце сентября 2020 года в среднем по Архангельской области без Ненецкого автономного округа составила 5352,0 рубля и снизилась за месяц на 2,7%. По сравнению с декабрем 2019 года стоимость набора увеличилась на 416,9 рублей или на 8,4%.

Динамика средних розничных цен на продовольственные товары на территории МО «Каргопольский муниципальный район», рублей



Финансы

По данным Финансового управления администрации МО «Каргопольский муниципальный район» на 1 октября 2020 года консолидированный бюджет района исполнен с профицитом в размере 46 060,9 тыс. рублей. Доходы бюджета составили 562 251,7 тыс. рублей, расходы 516 190,8 тыс. рублей.

Состояние платежей и расчетов организаций, финансируемых за счет средств местного бюджета

Просроченная кредиторская задолженность организаций, финансируемых из бюджета
на 1 октября 2020 года, тыс. руб.

	Кредиторская задолженность	
	всего	в % к итогу
ВСЕГО	241,3	100,0
из нее:		
Оплата труда	-	-
Прочие выплаты	-	-
Начисления на оплату труда	-	-
Транспортные услуги	-	-
Оплата услуг связи	-	-
Оплата коммунальных услуг	-	-
Арендная плата за пользование имуществом	-	-
Оплата услуг по содержанию имущества	-	-
Оплата прочих услуг	59,0	24
Приобретение основных средств	134,7	56
Приобретение предметов снабжения	47,6	20
Пени, штрафы	-	-
Прочие расходы	-	-

Финансовая деятельность крупных и средних организаций всех отраслей экономики

За январь-июль 2020 года, по оперативным данным, сальдированный финансовый результат организаций (без субъектов малого предпринимательства, кредитных организаций, государственных (муниципальных) учреждений, некредитных финансовых организаций) составил 2979 тыс. рублей убытка. Две организации получили прибыль, три – имели убыток.

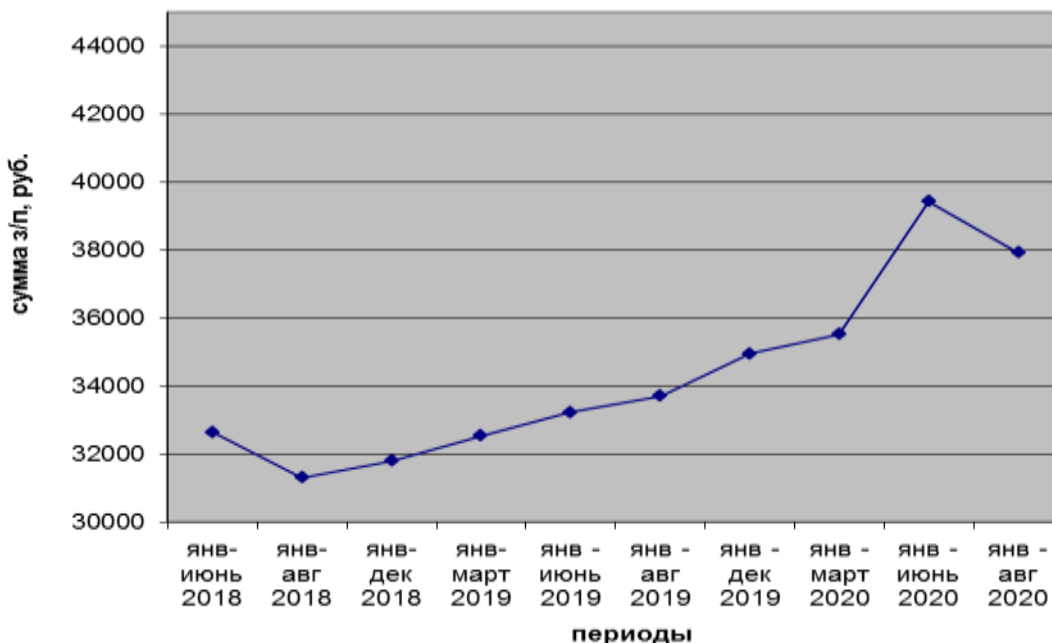
Суммарная задолженность по обязательствам на конец июля 2020 года достигла 65985 тыс. рублей, в том числе кредиторская – 64339 тыс. рублей. Размер дебиторской задолженности составил 18982 тыс. рублей. Сумма просроченных платежей в бюджеты всех уровней составила 1510 тыс. рублей.

Заработная плата населения

Среднемесячная номинальная начисленная заработная плата работников организаций (без субъектов малого предпринимательства и организаций с численностью работающих менее 15 человек, не являющихся субъектами малого предпринимательства) за январь-август 2020 года составила 37930,30 рублей. По сравнению с соответствующим периодом 2019 года заработная плата увеличилась на 12,6%.

У организаций Каргопольского района по кругу наблюдаемых видов экономической деятельности просроченная задолженность по заработной плате по состоянию на 1 октября 2020 года отсутствует.

**Динамика среднемесячной начисленной заработной платы работников организаций
(без субъектов малого предпринимательства) в расчете на одного работника**



**Среднемесячная номинальная начисленная заработная плата работников организаций
(без субъектов малого предпринимательства) по видам экономической деятельности
(без выплат социального характера) в расчете на одного работника**

	Январь-август 2020г., рублей	В % к январю-августу 2019г.	Август 2020г. в % к	
			августу 2019г.	июлю 2020г.
Всего по району	37930,3	112,6	119,6	99,8
по видам экономической деятельности:				
сельское и лесное хозяйство, охота, рыболовство и рыбоводство	31 058,5	107,9	86,2	119,6
обеспечение электрической энергией, газом и паром; кондиционирование воздуха	46574,3	100,01	102,6	94,3
водоснабжение; водоотведение, организация сбора и утилизации отходов, деятельность по ликвидации загрязнений	... ¹⁾	96,1	88,3	90,4
строительство	... ¹⁾	-	-	54,9
оптовая и розничная торговля	28487,1	105,9	95,6	86,6
транспортировка и хранение	38224	119,3	107,3	102,4
деятельность в области гостиниц и предприятий общественного питания	... ¹⁾	86,6	88,8	87,0
деятельность финансовая и страховая	44748,5	119,6	115,6	99,8
деятельность профессиональная, научная и техническая	29327,6	123,9	117,8	77,0
государственное управление и обеспечение военной безопасности, социальное обеспечение	44706,0	109,8	121,3	100,9
образование	31317,4	107,7	140,7	141,1
здравоохранение и предоставление социальных услуг	43057,1	118,7	128,5	92,3

	Январь-август 2020г., рублей	В % к январю-августу 2019г.	Август 2020г. в % к	
			августу 2019г.	июлю 2020г.
деятельность в области культуры, спорта, организации досуга и развлечений	42732,4	105,9	100,2	88,2

¹⁾ Данные не публикуются в целях обеспечения конфиденциальности первичных статистических данных, полученных от организаций, в соответствии с Федеральным законом от 29.11.2007 № 282-ФЗ «Об официальном статистическом учете и системе государственной статистики в Российской Федерации»

Рынок труда

За январь – сентябрь 2020 года в службу занятости Каргопольского района обратились за предоставлением государственных услуг 2225 человек. Из числа поданных гражданами заявлений о предоставлении государственных услуг, 1229 человек обратились за содействием в поиске подходящей работы, что составляет 55,2 % от общего числа обратившихся граждан.

Число незанятых граждан среди обратившихся в поиске работы составило 1021 человека, что больше чем в январе-сентябре 2019 года на 51,9%. Получили статус безработного за январь - сентябрь 2020 года 884 человек, или на 60,0% больше чем в январе-сентябре 2019 года.

Численность граждан, обратившихся за содействием в поиске подходящей работы и состоящих на учете в службе занятости района, на 1 октября 2020 года составила 723 человека, из них не занятых трудовой деятельностью граждан – 706 человека (97,6 %).

Зарегистрировано в качестве безработных на 1 октября 2020 года 669 человек (больше, чем на 1 октября 2019 года в 2,1 раза), из них 324 человека - жители сельской местности. Получают пособие по безработице 588 человек или 87,9 % от числа зарегистрированных безработных.

Заявленная работодателями потребность в работниках составила на конец сентября 2020 года 121 вакансию (выше уровня аналогичного периода прошлого года на 13,0%), из них по рабочим профессиям – 64 человека, с оплатой труда выше прожиточного минимума, утвержденного в области, - 121 вакансия. Обратились за содействием за 9 месяцев 2020 года в подборе необходимых работников 243 работодателя, проведено 9 ярмарок вакансий и учебных рабочих мест.

В январе-сентябре 2020 года снято с учета по причинам трудоустройства, направления на профессиональное обучение, оформления на досрочную пенсию и другим причинам 891 человек.

При содействии службы занятости в январе – сентябре 2020 года нашли работу (доходное занятие) 461 человек, процент трудоустроенных среди граждан, снятых с регистрационного учета, составил 51,7%.

Уровень регистрируемой безработицы (рассчитанный как отношение численности зарегистрированных безработных к численности экономически активного населения) составил на 1 октября 2020 года 8,2 % (на 1 октября 2019 года – 3,7%).

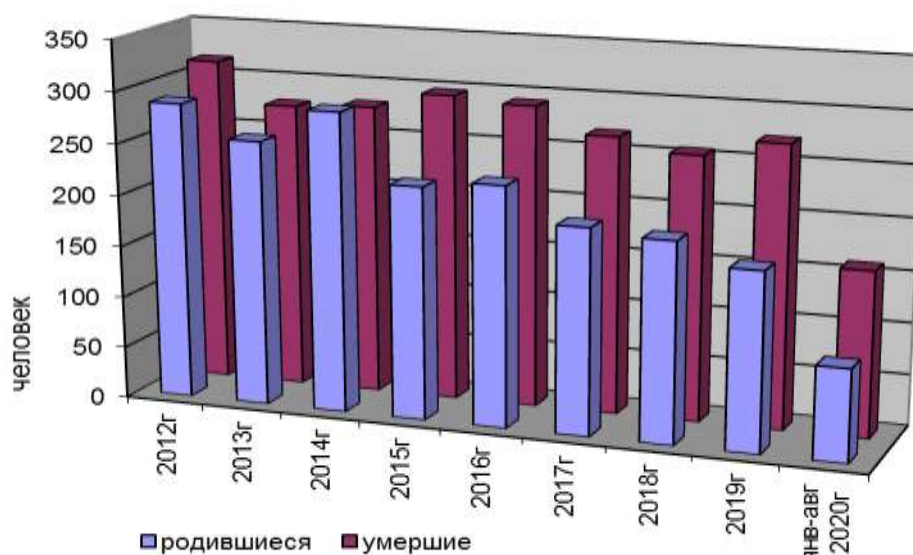
Коэффициент напряженности на рынке труда (число незанятых граждан, зарегистрированных в центре занятости в расчете на одну вакансию) составил на 1 октября 2020 года 5,5 человек на одну вакансию.

СОЦИАЛЬНЫЕ ВОПРОСЫ

Естественное движение населения

	Январь-август				
	человек			на 1000 человек населения ¹⁾	
	2020г.	2019г.	прирост (+), снижение (-)	2020г.	2019г.
Родившиеся	89	123	-34	8,0	11,0
Умершие	160	180	-20	14,5	16,1
в том числе дети в возрасте до 1 года	-	-	-	-	-
Естественный прирост (-убыль)	-71	-57		-6,5	-5,1
Число браков	52	76	-24	4,7	6,8
Число разводов	31	40	-9	2,8	3,6

¹⁾ Показатели помесичной регистрации приведены в пересчете на год.



Миграция населения

	человек					
	Январь-июль					
	число прибывших		число выбывших		миграционный прирост, снижение (-)	
	2020г.	2019г.	2020г.	2019г.	2020г.	2019г.
Миграция - всего	368	504	338	535	30	-31
из нее	363	500	337	534	26	-34
в пределах России						
в том числе:						
внутрирегиональная	239	380	239	383	-	-3
межрегиональная	124	120	98	151	26	-31
международная (со странами СНГ)	5	4	1	1	4	3

**II. Ожидаемые итоги социально-экономического развития
за 2020 год**

Показатели	Единица измерения	Оценка 2020 года	В % к 2019 г.
Объем отгруженных товаров собственного производства, выполненных работ и услуг собственными силами			
- обрабатывающие производства	млн. руб.	7,68	100,5
- обеспечение электрической энергией, газом и паром; кондиционирование воздуха	млн. руб.	96,92	102,5
- водоснабжение; водоотведение, организация сбора и утилизации отходов, деятельность по ликвидации загрязнений	млн. руб.	22,98	102,5
Объем продукции сельского хозяйства в хозяйствах всех категорий	млн.руб.	272,6	109,7
в том числе			
Продукция растениеводства	млн.руб.	116,0	106,4
Продукция животноводства	млн.руб.	156,6	112,3
Оборот розничной торговли по всем каналам реализации	млн.руб.	1814,29	103,0
Объем платных услуг населению	млн.руб.	96,52	91,1
Ввод в действие жилых домов	кв.м. общей площади	5400,0	120,8
Инвестиции в основной капитал за счет всех источников финансирования	млн.руб.	207,94	96,1
Среднегодовая полная учетная стоимость основных фондов коммерческих организаций	млн.руб.	163,7	102,1
из них – недвижимое имущество	млн.руб.	113,84	102,1
Финансовый результат (прибыль (+), убыток (-)) до налогообложения	млн.руб.	30,82	X
Прибыль до налогообложения	млн.руб.	75,07	67,0
ТРУД И ЗАНЯТОСТЬ			
Численность постоянного населения (среднегодовая)	человек	16541	98,8
Численность трудовых ресурсов (среднегодовая)	человек	8048	98,7
Численность занятых в экономике (среднегодовая)	человек	5192	99,8
Численность безработных, зарегистрированных в службе занятости	человек	650	179,1
Среднесписочная численность работников организаций (без субъектов малого предпринимательства)	человек	2569	101,2
Среднемесячная заработная плата по полному кругу организаций (с учетом филиалов, обособленных структурных подразделений, без субъектов малого предпринимательства)	рублей	35841,77	102,5
Фонд начисленной заработной платы работников организаций (без субъектов малого предпринимательства)	млн.руб.	1104,93	103,8

