



1

**Предварительные итоги  
социально-экономического развития  
за 9 месяцев 2019 года  
и ожидаемые итоги социально-  
экономического развития за 2019 год  
муниципального образования  
«Каргопольский муниципальный район»**

***I. Предварительные итоги социально-экономического развития  
за 9 месяцев 2019 года***

**Промышленность**

За январь-сентябрь 2019 года объем отгруженных товаров собственного производства, выполненных работ и услуг собственными силами организаций (без субъектов малого предпринимательства и организаций с численностью работающих менее 15 человек, не являющихся субъектами малого предпринимательства) по виду экономической деятельности «Обрабатывающие производства» - снизился на 65,8% к соответствующему периоду 2018 года, по виду экономической деятельности «Обеспечение электрической энергией, газом и паром; кондиционирование воздуха» в действующих ценах составил 43141 тыс. рублей или 96,7% к соответствующему периоду 2018 года, по виду экономической деятельности «Водоснабжение; водоотведение, организация сбора и утилизации отходов, деятельность по ликвидации загрязнений» – 1295 тыс. рублей, что на 7,6% выше уровня соответствующего периода 2018 года.

Вывозка и заготовка древесины предприятиями, имеющими лесосечный фонд в аренде и краткосрочном пользовании:

	Произведено продукции	
	январь-сентябрь 2019г	в % к январю- сентябрю 2018г
Заготовка древесины, тыс.плот.м <sup>3</sup>	481,91	83,50
Вывозка древесины, тыс.плот.м <sup>3</sup>	481,91	85,13
Круглые л/материалы, тыс.плот.м <sup>3</sup>	269,87	84,52

**Инвестиции**

В январе-июне 2019 года объем инвестиций в основной капитал организаций (без субъектов малого предпринимательства и объема инвестиций, не наблюдаемых прямыми статистическими методами), направленный на развитие экономики и социальной сферы, использован на 16,65 млн. рублей, что на 3,9 % выше уровня соответствующего периода прошлого года в фактически действовавших ценах.

В июле 2019 года заключен муниципальный контракт на выполнение противоаварийных мероприятий на объекте культурного наследия «Мост на реке Тихманьге» по адресу: Архангельская область, Каргопольский район, д. Патровская, в соответствии с требованиями, установленными статьей 45 Федерального закона от 25 июня 2002 г. № 73-ФЗ «Об объектах культурного наследия (памятниках истории и культуры) народов Российской Федерации», на основании задания

на проведение работ, научно - проектной документации на выполнение работ по сохранению объекта культурного наследия, в соответствии с ведомостью объемов, на сумму 10,3 млн. рублей.

На выполнение работ по текущему ремонту стен котельной № 1, расположенной по адресу г. Каргополь, ул. Победы, д.34а в сентябре текущего года заключен муниципальный контракт на сумму 1,94 млн. рублей с обществом с ограниченной ответственностью «Вертикаль».

В рамках реализации национального проекта «Формирование комфортной городской среды» в 2019 году проведены электронные аукционы по определению подрядчиков для проведения работ по благоустройству общественных территорий и благоустройству дворовой территории:

- выполнение работ по благоустройству дворовой территории по адресу Архангельская область, г. Каргополь, ул. Белозерская, д. 18, д. 20;
- выполнение работ по благоустройству дворовой территории по адресу Архангельская область, г. Каргополь, пр. Октябрьский, д. 45;
- выполнение работ по благоустройству многофункционального парка по адресу Архангельская область, г. Каргополь, многофункциональный парк ограниченный улицами Ленинградской, Ленина, Гагарина, пр. Октябрьским;
- выполнение работ по благоустройству общественной территории (ремонт дренажной канавы) по адресу Архангельская область, г. Каргополь, ул. Ленина;

По проектированию школы на 860 учащихся в г. Каргополе получено положительное заключение достоверности сметной стоимости №29-1-055с-17 от 10.04.2017г. Направлена заявка о включении мероприятия по строительству школы в областную адресную инвестиционную программу.

В рамках реализации проекта благоустройства общественной территории «Поэзия купеческого дела» в г. Каргополе – победителя Всероссийского конкурса лучших проектов создания комфортной городской среды в малых городах и исторических поселениях в 2019 году по итогам проведенных электронных процедур заключено 5 (Пять) муниципальных контрактов:

- выполнение работ по ремонту здания библиотеки по просп. Октябрьский, д.56 в рамках проекта благоустройства общественной территории "Поэзия купеческого дела" в г. Каргополь;
- выполнение работ по благоустройству наб. им. Баранова от ул. Гагарина до ул. Победы; Устройству стилистических заборов в промежутках между зданиями по ул. Победы; Благоустройству территории здания библиотеки по адресу: г. Каргополь просп. Октябрьский, д.56; Благоустройству территории административного здания по адресу: г. Каргополь, ул. Победы д.12 в рамках проекта благоустройства общественной территории "Поэзия купеческого дела" в г. Каргополь;
- выполнение работ по устройству наружных сетей электроснабжения, водоснабжения и водоотведения с вводами в здания по ул. Победы д.12 и просп. Октябрьский д.56 в рамках проекта благоустройства общественной территории "Поэзия купеческого дела" в г. Каргополь;
- выполнение работ по ремонту административного здания по ул. Победы, д.12 в рамках проекта благоустройства общественной территории "Поэзия купеческого дела" в г. Каргополь;
- выполнение работ по ремонту автомобильной дороги по ул. Победы от просп. Октябрьский до пристани в рамках проекта благоустройства общественной территории "Поэзия купеческого дела" в г. Каргополь.

Завершено строительство объекта «Канализационных очистных сооружений на 700 куб. м. в сутки и главный коллектор в г. Каргополе». Заключен муниципальный контракт № 0124300007018000043-0060806-01 от 14 августа 2018 года с ООО «ЭкоЛос-ПроектСтрой» на выполнение пусконаладочных работ станции полной биологической очистки сточных вод ЛОС-Р-700 по адресу г. Каргополь (северная часть) и канализационной насосной станции по адресу г. Каргополь, пр-т. Октябрьский, 109, строение 1. По состоянию на 1 октября 2019 года проведение пусконаладочных работ продолжается.

Ведется работа по предпроектной документации на строительство детского сада по ул. Ленина в г. Каргополе и сельского дома культуры в д. Ватамановская, Каргопольского района.

Выполнены виды работ по капитальному ремонту здания по ул. Ленина, 35, в г. Каргополе. Выполнена замена кровли, замена оконных блоков, установка дверного блока, ремонт системы отопления.

### Жилищное строительство

В январе-сентябре 2019 года на территории района организациями всех форм собственности, а также населением за счет собственных и заемных средств введено 2064,9 кв. м. жилья, что на 50,3% ниже уровня соответствующего периода 2018 года. Индивидуальными застройщиками сдано в эксплуатацию 23 дома, в том числе в сельской местности – 10 домов. За счет собственных и заемных средств населения введено 2930,0 кв. м. жилья или 100,0% от общего ввода жилья текущего периода и ниже уровня соответствующего периода 2018 года.

По муниципальной программе «Устойчивое развитие сельских территорий Каргопольского муниципального района на 2014-2020 годы» за 9 месяцев 2019 года социальные выплаты не производились, за аналогичный период 2018 года социальные выплаты получили 3 семьи, в размере 2960,0 тыс. рублей.

#### Динамика ввода в действие жилых домов

	Кв. метров общей площади	В % к соответствующему периоду предыдущего года
2018 год		
I квартал	4398	в 5,3 раза
II квартал	282	28,7
I полугодие	4680	в 2,6 раза
III квартал	1213	89,8
январь-сентябрь	5893	в 1,9 раза
VI квартал	2496	129,7
январь - декабрь	8389	в 1,6 раза
2019 год		
I квартал	1356	30,8
II квартал	483	171,3
I полугодие	1839	39,3
III квартал	1091	89,9
январь-сентябрь	2930	49,7

### Сельское хозяйство

Стоимость сельскохозяйственной продукции, произведенной в январе-сентябре 2019 года во всех категориях хозяйств, в текущих ценах по оценке составит 200,1 млн. рублей.

За январь-сентябрь 2019 года производство мяса (скот на убой в живом весе) во всех категориях хозяйств увеличилось на 21,2 % и составило 111,36 тонн; производство молока выше уровня прошлого года на 9,3 % и составило – 3758 тонн. Надой молока на 1 корову в сельскохозяйственных организациях в январе-сентябре 2019 года составил 4217,0 кг, что соответствует уровню прошлого года. Рост значения показателя производства молока за 9 месяцев 2019 года в сравнении с аналогичным периодом 2018 года обусловлен увеличением численности и продуктивности коров в сельскохозяйственных организациях района.

### Наличие скота по категориям хозяйств на 1 октября

	2018 год	2019 год	2019г. в % к 2018г.
<b>Крупный рогатый скот, голов</b>			
все категории хозяйств	1963	1884	95,9
сельскохозяйственные организации	1795	1683	93,8
хозяйства населения	154	134	87,0
крестьянские (фермерские) хозяйства	14	67	в 4,8 раза
<b>в том числе коровы</b>			
все категории хозяйств	845	922	109,1
сельскохозяйственные организации	785	835	106,4
хозяйства населения	55	52	94,5
крестьянские (фермерские) хозяйства	5	35	в 7,0 раз
<b>Свиньи, голов</b>			
все категории хозяйств	124	68	54,8
сельскохозяйственные организации	-	-	
хозяйства населения	101	57	56,4
крестьянские (фермерские) хозяйства	23	11	47,8
<b>Овцы и козы, голов</b>			
все категории хозяйств	252	240	95,2
сельскохозяйственные организации	-	-	
хозяйства населения	184	162	88,0
крестьянские (фермерские) хозяйства	68	78	114,7

### Производство основных видов продукции животноводства по категориям хозяйств

	Январь-сентябрь 2018г.	Январь-сентябрь 2019г.	январь-сентябрь 2019г. в % к январю-сентябрю 2018г.
<b>Скот и птица на убой (в живом весе), тонн</b>			
все категории хозяйств	91,9	111,36	121,2
сельскохозяйственные организации	86,9	102,3	117,7
хозяйства населения	3,5	8,6	в 2,5 раза
крестьянские (фермерские) хозяйства	1,5	0,46	30,7
<b>Молоко, тонн</b>			
все категории хозяйств	3439	3758	109,3
сельскохозяйственные организации	3258	3487	107,0
хозяйства населения	165	156	94,5
крестьянские (фермерские) хозяйства	16	115	в 7,2 раза

### Транспорт

Транспортные услуги в районе оказывает специализированное муниципальное унитарное предприятие - автотранспортное предприятие «Каргопольавтотранс».

Основной вид деятельности МУ АТП «Каргопольавтотранс» - пассажирские перевозки. Перевозки пассажиров на территории района осуществляются автобусными маршрутами общего пользования. На территории района утверждены маршруты регулярных перевозок по регулируемым тарифам: одному городскому, двум пригородным, пяти междугородным внутримunicipальным и одному междугородному межmunicipальному маршруту.

Кроме этого, по территории района проходят межмуниципальные автобусные маршруты: Архангельск — Каргополь, Каргополь - Плесецк, Северодвинск – Каргополь; обслуживаемых другими перевозчиками Архангельской области. На межмуниципальных маршрутах, проходящих по территории Каргопольского района, работают МУ АТП «Каргопольавтотранс» и 3 частных перевозчика (ИП Коробейников Е.А., ООО «МиГ Автотранс»).

Объем перевозок пассажиров МУ АТП «Каргопольское» в январе-сентябре 2019 года по сравнению с январем-сентябрем 2018 года сократился на 9,4%, пассажирооборот снизился на 5,9%.

### Основные показатели работы пассажирского транспорта МУ АТП «Каргопольское»

	Январь-сентябрь 2019г.	В % к январю-сентябрю 2018г.
Перевезено пассажиров транспортным предприятием, тыс. человек	162,20	94,1
Пассажирооборот, тыс. пасс.-км.	2856,80	90,6

### Потребительский рынок

Оборот розничной торговли по организациям (без субъектов малого предпринимательства и организаций с численностью работающих менее 15 человек, не являющихся субъектами малого предпринимательства) в январе-сентябре 2019 года составил 730,2 млн. рублей, что на 14,7% в сопоставимых ценах выше уровня предыдущего года. В макроструктуре оборота розничной торговли организаций преобладающую долю занимают пищевые продукты, включая напитки, и табачные изделия – 79,2%. Кроме того, организациями общественного питания реализовано продукции на 15685 тыс. рублей - на 2,3% меньше уровня соответствующего периода 2018 года в сопоставимых ценах.

### Платные услуги

Объем платных услуг, оказанных населению района в январе-сентябре 2019 года организациями (без субъектов малого предпринимательства и организаций с численностью работающих менее 15 человек, не являющихся субъектами малого предпринимательства), составил 75541 тыс. рублей, что в сопоставимых ценах на 5,1% меньше аналогичного периода 2018 года.

#### Объем и структура платных услуг, оказанных населению

	Январь-сентябрь 2018г., тыс. руб.	В % к итогу
ВСЕГО	75540,7	100,0
из них по видам:		
бытовые	... <sup>1)</sup>	... <sup>1)</sup>
транспортные	... <sup>1)</sup>	... <sup>1)</sup>
жилищные	5330,0	7,1
коммунальные	2304,7	3,1
учреждений культуры	5547,5	7,3
услуги физической культуры и спорта	... <sup>1)</sup>	... <sup>1)</sup>
услуги системы образования	24082,3	31,9
гостиниц и аналогичных мест размещения	... <sup>1)</sup>	... <sup>1)</sup>

медицинские	... <sup>1)</sup>	... <sup>1)</sup>
ветеринарные	... <sup>1)</sup>	... <sup>1)</sup>
услуги, предоставляемые гражданам пожилого возраста и инвалидам	... <sup>1)</sup>	... <sup>1)</sup>
прочие платные услуги	... <sup>1)</sup>	... <sup>1)</sup>

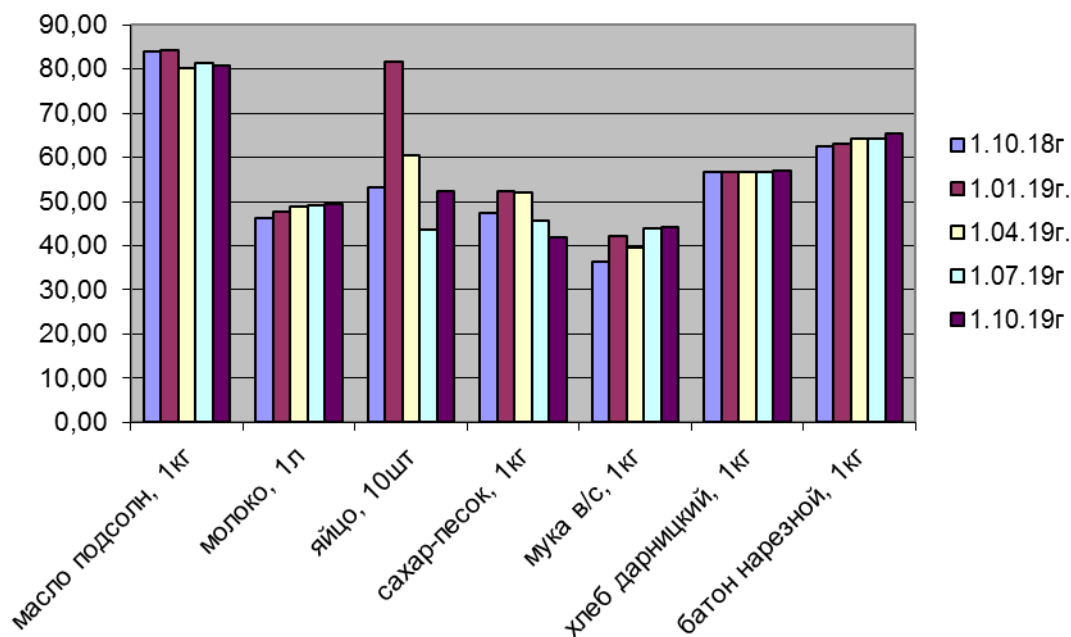
<sup>1)</sup> Данные не публикуются в целях обеспечения конфиденциальности первичных статистических данных, полученных от организаций, в соответствии с Федеральным законом от 29.11.2007 № 282-ФЗ «Об официальном статистическом учете и системе государственной статистики в Российской Федерации» (ст.4, п.5; ст.9, п.1)

## Цены

За 9 месяцев 2019 года прирост потребительских цен по Архангельской области без Ненецкого автономного округа составил 2,3%, что выше соответствующего прироста цен за 9 месяцев 2018 года (1,8%). Опережающими темпами росли цены на услуги: за 9 месяцев 2019 года услуги подорожали на 4,1%, товары – на 1,6%. За сентябрь 2019 года потребительские цены снизились на 0,1%, в том числе на услуги – на 0,2%, а на товары - 0,01%.

Стоимость условного минимального набора продуктов питания в расчете на месяц на 1 человека в конце сентября 2019 года в среднем по Архангельской области без Ненецкого автономного округа составила 5024,8 рубля и снизилась за месяц на 3,3%. По сравнению с декабрем 2018 года стоимость набора увеличилась на 141,0 рубль или на 2,9%.

### Динамика средних розничных цен на продовольственные товары на территории МО «Каргопольский муниципальный район», рублей



## Финансы

По данным Финансового управления администрации МО «Каргопольский муниципальный район» на 1 октября 2019 года консолидированный бюджет района исполнен с профицитом в размере 19722,2 тыс. рублей. Доходы бюджета составили 522042,7 тыс. рублей, расходы 502320,5 тыс. рублей.

## Состояние платежей и расчетов организаций, финансируемых за счет средств местного бюджета

Просроченная кредиторская задолженность организаций, финансируемых из бюджета  
на 1 октября 2019 года, тыс. руб.

	Кредиторская задолженность	
	всего	в % к итогу
ВСЕГО	2978,2	100,0
из нее:		
Оплата труда	-	-
Прочие выплаты	-	-
Начисления на оплату труда	-	-
Транспортные услуги	7,9	0,3
Оплата услуг связи	0,3	-
Оплата коммунальных услуг	144,0	4,8
Арендная плата за пользование имуществом	-	-
Оплата услуг по содержанию имущества	560,4	18,8
Оплата прочих услуг	1764,7	59,2
Приобретение основных средств	58,5	2,0
Приобретение предметов снабжения	79,5	2,7
Пени, штрафы	160,7	5,4
Прочие расходы	202,2	6,8

### Финансовая деятельность крупных и средних организаций всех отраслей экономики

За январь-август 2019 года, по оперативным данным, сальдированный финансовый результат организаций (без субъектов малого предпринимательства, банков, страховых организаций и бюджетных организаций) составил 4106 тыс. рублей убытка. Одна организация получила прибыль, 5 – имели убыток.

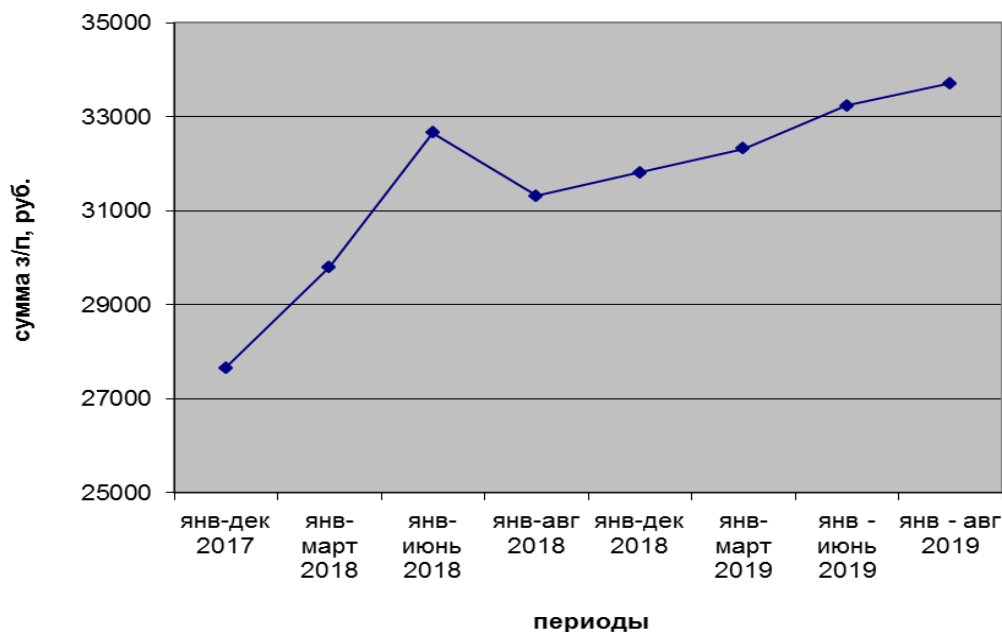
Суммарная задолженность по обязательствам на конец августа 2019 года достигла 59323 тыс. рублей, в том числе кредиторская – 56587 тыс. рублей. Размер дебиторской задолженности составил 8718 тыс. рублей.

### Заработная плата населения

Среднемесячная номинальная начисленная заработная плата работников организаций (без субъектов малого предпринимательства и организаций с численностью работающих менее 15 человек, не являющихся субъектами малого предпринимательства) за январь-август 2019 года составила 33712,9 рублей. По сравнению с соответствующим периодом 2018 года заработная плата увеличилась на 8,1%.

У организаций Каргопольского района по кругу наблюдаемых видов экономической деятельности просроченная задолженность по заработной плате по состоянию на 1.10.2019 года отсутствует.

### Динамика среднемесячной начисленной заработной платы работников организаций (без субъектов малого предпринимательства) в расчете на одного работника



**Среднемесячная номинальная начисленная заработная плата работников организаций  
(без субъектов малого предпринимательства) по видам экономической деятельности  
(без выплат социального характера) в расчете на одного работника**

	Январь-август 2019г., рублей	В % к январю-августу 2018г.	Август 2019г. в % к	
			августу 2018г.	июлю 2019г.
Всего по району	33712,9	108,1	105,3	96,3
по видам экономической деятельности:				
сельское и лесное хозяйство, охота, рыболовство и рыбоводство	28790,4	116,8	137,8	в 1,5 р.
обрабатывающие производства	... <sup>1)</sup>	117,6	128,7	105,0
обеспечение электрической энергией, газом и паром; кондиционирование воздуха	46570,4	106,0	106,1	81,0
водоснабжение; водоотведение, организация сбора и утилизации отходов, деятельность по ликвидации загрязнений	... <sup>1)</sup>	108,6	в 1,6 р.	142,4
оптовая и розничная торговля	26440,5	107,4	102,6	104,4
транспортировка и хранение	32109,8	105,3	100,9	98,5
деятельность в области информации и связи	... <sup>1)</sup>	111,9	103,3	100,8
деятельность финансовая и страховая	37375,0	99,2	144,6	98,1
деятельность профессиональная, научная и техническая	23675,1	116,0	100,5	76,6
государственное управление и обеспечение военной безопасности, социальное обеспечение	40477,0	106,7	106,0	96,1
образование	29164,7	107,0	116,7	114,8
здравоохранение и предоставление социальных услуг	36275,0	113,3	101,2	89,0
деятельность в области культуры, спорта, организации досуга и развлечений	40548,3	104,4	95,5	82,6

<sup>1)</sup> Данные не публикуются в целях обеспечения конфиденциальности первичных статистических данных, полученных от организаций, в соответствии с Федеральным законом от 29.11.2007 № 282-ФЗ «Об официальном статистическом учете и системе государственной статистики в Российской Федерации»



## Рынок труда

За январь – сентябрь 2019 года в службу занятости Каргопольского района обратились за предоставлением государственных услуг 1130 человек. Из числа поданных гражданами заявлений о предоставлении государственных услуг, 1029 человек обратились за содействием в поиске подходящей работы, что составляет 91,1 % от общего числа обратившихся граждан.

Число незанятых граждан среди обратившихся в поиске работы составило 672 человека, что меньше чем в январе-сентябре 2018 года на 1,3%. Получили статус безработного за январь - сентябрь 2019 года 552 человек, что на 21,3 % больше чем в январе-сентябре 2018 года.

Численность граждан, обратившихся за содействием в поиске подходящей работы и состоящих на учете в службе занятости района, на 1 октября 2019 года составила 343 человека, из них не занятых трудовой деятельностью граждан – 335 человека (97,6 %).

Зарегистрировано в качестве безработных на 1 октября 2019 года 315 человека (больше, чем на 1 октября 2018 года на 22,8%), из них получают пособие по безработице 224 человека или 71,1 % от числа зарегистрированных безработных.

Заявленная работодателем потребность в работниках составила на конец сентября 2019 года 107 вакансий (выше уровня аналогичного периода прошлого года на 24,4%), из них по рабочим профессиям – 63 человека, с оплатой труда выше прожиточного минимума, утвержденного в области, - 101 вакансия, что составило соответственно 143,2 % и 121,7 % от общей заявленной потребности. За январь-сентябрь 2019 года было заявлено работодателями района 804 вакансий. С января по сентябрь 2019 года обратились за содействием в подборе необходимых работников 205 работодателей, проведено 9 ярмарок вакансий и учебных рабочих мест.

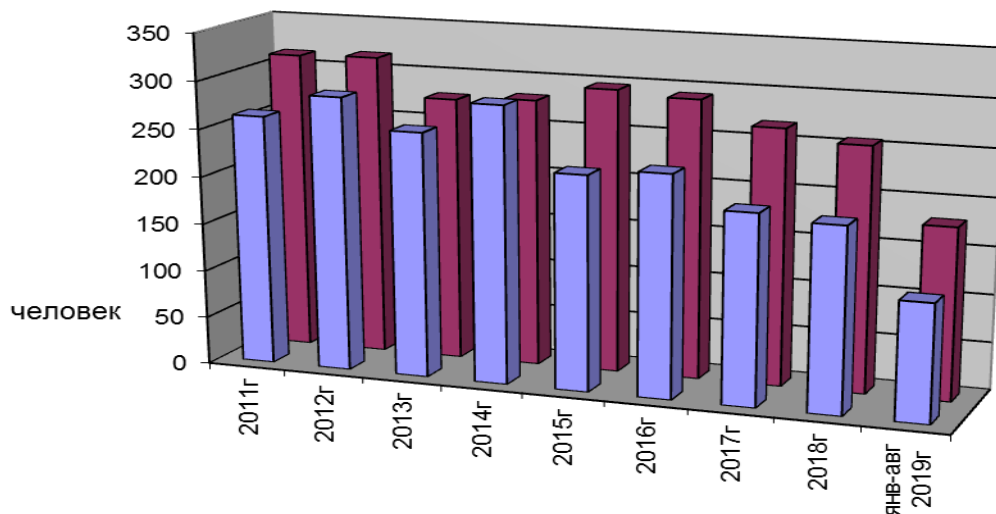
В январе-сентябре 2019 года снято с учета по причинам трудоустройства, направления на профессиональное обучение, оформления на досрочную пенсию и другим причинам 1012 человек.

При содействии службы занятости в январе – сентябре 2019 года нашли работу (доходное занятие) 596 человек. Процент трудоустроенных среди граждан, снятых с регистрационного учета, составил за январь – сентябрь 2019 года 58,9%.

Уровень регистрируемой безработицы (рассчитанный как отношение численности зарегистрированных безработных к численности экономически активного населения) составил на 1 октября 2019 года 3,7 % (на 1 октября 2018 года – 2,8%).

Коэффициент напряженности на рынке труда (число незанятых граждан, зарегистрированных в центре занятости в расчете на одну вакансию) составил на 1 октября 2019 года 3,1 человек на одну вакансию.

## СОЦИАЛЬНЫЕ ВОПРОСЫ



### Естественное движение населения

	Январь-август				
	человек			на 1000 человек населения <sup>1)</sup>	
	2018г.	2019г.	прирост (+), снижение (-)	2018г.	2019г.
Родившиеся	132	123	-9	11,7	11,0
Умершие	181	180	-1	16,0	16,1
в том числе дети в возрасте до 1 года	-	-	-	-	-
Естественный прирост (-убыль)	-49	-57		-4,3	-5,1
Число браков	71	75	4	6,3	6,7
Число разводов	60	28	-32	5,3	2,5

<sup>1)</sup> Показатели помесечной регистрации приведены в пересчете на год.

### Миграция населения

человек

	Январь-август					
	число прибывших		число выбывших		миграционный при- рост, снижение (-)	
	2019г.	2018г.	2019г.	2018г.	2019г.	2018г.
Миграция - всего	566	664	595	693	-29	- 29
из нее	562	661	592	686	-30	-25
в пределах России						
в том числе:						
внутрирегиональная	421	515	431	528	-10	-13
межрегиональная	141	146	161	158	-20	-12
международная (со странами СНГ)	4	3	3	7	1	-4

**Правонарушения**  
**Количество зарегистрированных преступлений**  
(по данным УМВД России по Архангельской области)

	январь-сентябрь 2019г.	в % к январю-сентябрю 2018г.
Всего	270	100,7
из них		
тяжкие и особо тяжкие	52	100,0

**II. Ожидаемые итоги социально-экономического развития  
за 2019 год**

Показатели	Единица измерения	Оценка 2019 года	В % к 2018 г.
Объем отгруженных товаров собственного производства, выполненных работ и услуг собственными силами			
- обрабатывающие производства	млн. руб.	11,32	54,7
- обеспечение электрической энергией, газом и паром; кондиционирование воздуха	млн. руб.	95,23	101,4
- водоснабжение; водоотведение, организация сбора и утилизации отходов, деятельность по ликвидации загрязнений	млн. руб.	22,64	102,5
Объем продукции сельского хозяйства в хозяйствах всех категорий	млн.руб.	421,9	105,1
в том числе			
Продукция растениеводства	млн.руб.	181,9	92,5
Продукция животноводства	млн.руб.	240,0	117,2
Оборот розничной торговли по всем каналам реализации	млн.руб.	1615,05	104,8
Объем платных услуг населению	млн.руб.	104,95	101,6
Ввод в действие жилых домов	кв.м общей площади	4000,0	47,7
Инвестиции в основной капитал за счет всех источников финансирования	млн.руб.	138,61	78,9
Среднегодовая полная учетная стоимость основных фондов коммерческих организаций	млн.руб.	169,32	104,2
из них – недвижимое имущество	млн.руб.	97,18	102,9
Финансовый результат (прибыль (+), убыток (-)) до налогообложения	млн.руб.	7,79	X
Прибыль до налогообложения	млн.руб.	23,25	20,2
<b>ТРУД И ЗАНЯТОСТЬ</b>			
Численность постоянного населения (среднегодовая)	человек	16734	98,8

Показатели	Единица измерения	Оценка 2019 года	В % к 2018 г.
Численность трудовых ресурсов (среднегодовая)	человек	8093	97,6
Численность занятых в экономике (среднегодовая)	человек	5884	97,6
Численность безработных, зарегистрированных в службе занятости	человек	385	135,1
Среднесписочная численность работников организаций (без субъектов малого предпринимательства)	человек	2577	99,6
Среднемесячная заработная плата по полному кругу организаций (с учетом филиалов, обособленных структурных подразделений, без субъектов малого предпринимательства)	рублей	33517,66	105,37
Фонд начисленной заработной платы работников организаций (без субъектов малого предпринимательства)	млн.руб.	1036,50	105,0