



1

**Предварительные итоги  
социально-экономического развития  
за 9 месяцев 2018 года  
и ожидаемые итоги социально-  
экономического развития за 2018 год  
муниципального образования  
«Каргопольский муниципальный район»**

***I. Предварительные итоги социально-экономического развития  
за 9 месяцев 2018 года***

**Промышленность**

За январь-сентябрь 2018 года объем отгруженных товаров собственного производства, выполненных работ и услуг собственными силами организаций (без субъектов малого предпринимательства и организаций с численностью работающих менее 15 человек, не являющихся субъектами малого предпринимательства)) по виду деятельности «Обрабатывающие производства» - снизился на 36,3% к соответствующему периоду 2017 года, по виду деятельности «Обеспечение электрической энергией, газом и паром; кондиционирование воздуха» в действующих ценах составил 44632 тыс. рублей или 93,0% к соответствующему периоду 2017 года, по виду деятельности «Водоснабжение; водоотведение, организация сбора и утилизации отходов, деятельность по ликвидации загрязнений» - вырос на 4,5% к соответствующему периоду 2017 года.

Вывозка и заготовка древесины предприятиями, имеющими лесосечный фонд в аренде и краткосрочном пользовании:

	Произведено продукции	
	январь-сентябрь 2018г	в % к январю- сентябрю 2017г
Заготовка древесины, тыс.плот.м <sup>3</sup>	577,17	106,8
Вывозка древесины, тыс.плот.м <sup>3</sup>	566,09	104,7
Круглые л/материалы, тыс.плот.м <sup>3</sup>	319,28	105,5

**Инвестиции**

В январе-июне 2018 года объем инвестиций в основной капитал, направленный на развитие экономики и социальной сферы, использован на 15,68 млн. рублей, что на 11,7 % ниже уровня соответствующего периода прошлого года в фактически действовавших ценах.

Завершено строительство объекта «Канализационных очистных сооружений на 700 куб.м. в сутки и главный коллектор в г. Каргополе». Заключен муниципальный контракт на выполнение пусконаладочных работ станции полной биологической очистки сточных вод ЛОС-Р-700 по адресу г. Каргополь (северная часть) и канализационной насосной станции по адресу г. Каргополь, пр-т Октябрьский, 109, строение 1, с ООО «ЭкоЛос-ПроектСтрой» г. Самара от «14» августа 2018 года.

По состоянию на 01 октября 2018 года в рамках реализации Указа Президента Российской Федерации от 07.05.2012 № 597 «О мерах по реализации государственной социальной политики» решением Рабочей группы Минкультуры России по созданию центров культурного развития в малых городах России от 14.04.2014, завершены работы по строительству Центра культурного развития. Объект находится на этапе ввода в эксплуатацию (проводится экспертиза Госстройнадзором, Ростехнадзором Архангельской области).

В рамках реализации национального проекта «Формирование комфортной городской среды» за январь - сентябрь 2018 года проведены электронные аукционы по определению подрядчиков для проведения работ по благоустройству общественных территорий и благоустройству дворовой территории:

- выполнение работ по благоустройству дворовой территории по адресу Архангельская область, г. Каргополь, ул. Калинина, д. 15;
- выполнение работ по благоустройству многофункционального парка по адресу Архангельская область, г. Каргополь;
- выполнение работ по благоустройству общественной территории по адресу Архангельская область, г. Каргополь, наб. им. Баранова (городской пляж);
- выполнение работ по ремонту тротуаров с дренажной канавой по адресу Архангельская область, г. Каргополь, ул. Больничная.

На территории Каргопольского района планируется строительство крытого хоккейного корта. За 9 месяцев 2018 года подготовлена проектно-сметная документация на строительство крытого хоккейного корта в г. Каргополе. Сформирована и направлена заявка на проведение государственной экспертизы проектно-сметной документации в ГАУ АО «Управление государственной экспертизы».

### **Жилищное строительство**

В январе-сентябре 2018 года на территории района организациями всех форм собственности, а также населением за счет собственных и заемных средств введено 5893 кв. м. жилья, что в 1,9 раза выше уровня соответствующего периода 2017 года. Индивидуальными застройщиками сдано в эксплуатацию 48 домов, в том числе в сельской местности – 24 дома. За счет собственных и заемных средств населения введено 5893 кв. м. жилья или 100,0% от общего ввода жилья текущего периода и в 1,5 раза выше уровня соответствующего периода 2017 года.

По муниципальной программе «Устойчивое развитие сельских территорий Каргопольского муниципального района на 2014-2020 годы» за 9 месяцев 2018 года 3 семьи получили социальные выплаты, в размере 2960,0 тыс. рублей.

#### **Динамика ввода в действие жилых домов**

	Кв. метров общей площади	В % к соответствующему периоду предыдущего года
2017 год		
I квартал	834	51,5
II квартал	984	120,1
I полугодие	1818	74,5
III квартал	1351	113,0
январь-сентябрь	3169	87,2
IV квартал	1925	116,1
январь-декабрь	5096	96,2
2018 год		
I квартал	4398	в 5,3 раза
II квартал	282	28,7
I полугодие	4680	в 2,6 раза
III квартал	1213	89,8
январь-сентябрь	5893	в 1,9 раза

### **Сельское хозяйство**

Стоимость сельскохозяйственной продукции, произведенной в январе-сентябре 2018 года во всех категориях хозяйств, в текущих ценах по оценке составит 164,7 млн. рублей.

За январь-сентябрь 2018 года производство мяса (скот на убой в живом весе) во всех категориях хозяйств увеличилось на 29,4 % и составило 91,9 тонн; производство молока выше уровня прошлого года на 11,3 % и составило – 3439 тонн. Надой молока на 1 корову в сельскохозяйственных организациях в январе-сентябре 2018 года составил 4221,0 кг, что выше уровня прошлого года на 7,9%. Рост значения показателя производства молока за 9 месяцев 2018 года в сравнении с аналогичным периодом 2017 года обусловлен увеличением численности и продуктивности коров.

### Наличие скота по категориям хозяйств на 1 октября

	2018 год	2017 год	2018г. в % к 2017г.
<b>Крупный рогатый скот, голов</b>			
все категории хозяйств	1963	1833	107,1
сельскохозяйственные организации	1795	1662	108,0
хозяйства населения	154	158	97,5
крестьянские (фермерские) хозяйства	14	13	107,7
<b>в том числе коровы</b>			
все категории хозяйств	845	801	105,5
сельскохозяйственные организации	785	738	106,3
хозяйства населения	55	58	94,8
крестьянские (фермерские) хозяйства	5	5	100,0
<b>Свиньи, голов</b>			
все категории хозяйств	124	145	85,5
сельскохозяйственные организации	-	-	-
хозяйства населения	101	117	86,3
крестьянские (фермерские) хозяйства	23	28	82,1
<b>Овцы и козы, голов</b>			
все категории хозяйств	252	275	91,6
сельскохозяйственные организации	-	-	-
хозяйства населения	184	216	85,2
крестьянские (фермерские) хозяйства	68	59	115,3

### Производство основных видов продукции животноводства по категориям хозяйств

	Январь-сентябрь 2018г.	Январь-сентябрь 2017г.	январь-сентябрь 2018г. в % к январю-сентябрю 2017г.
<b>Скот и птица на убой (в живом весе), тонн</b>			
все категории хозяйств	91,9	71,0	129,4
сельскохозяйственные организации	86,9	86,9	142,6
хозяйства населения	3,5	5,7	61,4
крестьянские (фермерские) хозяйства	1,5	4,4	34,1
<b>Молоко, тонн</b>			
все категории хозяйств	3439	3089	111,3
сельскохозяйственные организации	3258	2873	113,4
хозяйства населения	165	200	82,5
крестьянские (фермерские) хозяйства	16	16	100,0

### Транспорт

Транспортные услуги в районе оказывает специализированное муниципальное унитарное предприятие - автотранспортное предприятие «Каргопольавтотранс».

Основной вид деятельности МУ АТП «Каргопольавтотранс» - пассажирские перевозки. Перевозки пассажиров на территории района осуществляются автобусными маршрутами общего пользования. На территории района утверждены маршруты регулярных перевозок по регулируемым тарифам: 1 городской, 12 внутримunicipальных и 1 междугородный межмуниципальный маршрутов. Кроме этого, по территории района проходят межмуниципальные автобусные маршруты: Архангельск — Каргополь, Каргополь - Плесецк, Северодвинск – Каргополь; обслуживаемых другими перевозчиками Архангельской области. На межмуниципальных маршрутах, проходящих по территории Каргопольского района, работают МУ АТП «Каргопольавтотранс» и 3 частных перевозчика (ИП Коробейников Е.А., ООО «Норд-Экспресс», ООО «МиГ Автотранс»).

Объем перевозок пассажиров МУ АТП «Каргопольское» в январе-сентябре 2018 года по сравнению с январем-сентябрем 2017 года сократился на 7,1%, пассажирооборот снизился на 5,0%.

## Основные показатели работы пассажирского транспорта МУ АТП «Каргопольское»

	Январь-сентябрь 2018г.	В % к январю-сентябрю 2017г.
Перевезено пассажиров транспортным предприятием, тыс. человек	172,4	92,8
Пассажирооборот, тыс. пасс.-км.	3154,3	95,0

## Потребительский рынок

Оборот розничной торговли по организациям (без субъектов малого предпринимательства и организаций с численностью работающих менее 15 человек, не являющихся субъектами малого предпринимательства) в январе-сентябре 2018 года составил 610247 тыс. рублей, что на 12,4% в сопоставимых ценах выше уровня предыдущего года. В макроструктуре оборота розничной торговли организаций преобладающую долю занимают пищевые продукты, включая напитки, и табачные изделия – 87,8%. Кроме того, организациями общественного питания реализовано продукции на 15477 тыс. рублей - на 0,8% меньше уровня соответствующего периода 2017 года в сопоставимых ценах.

## Платные услуги

Объем платных услуг, оказанных населению района в январе-сентябре 2018 года организациями (без субъектов малого предпринимательства и организаций с численностью работающих менее 15 человек, не являющихся субъектами малого предпринимательства), составил 74555 тыс. рублей, что в сопоставимых ценах на 11,8% больше аналогичного периода 2017 года.

### Объем и структура платных услуг, оказанных населению

	Январь-сентябрь 2018г., тыс. руб.	В % к итогу
ВСЕГО	74555,2	100,0
из них по видам:		
бытовые	... <sup>1)</sup>	... <sup>1)</sup>
транспортные	... <sup>1)</sup>	... <sup>1)</sup>
жилищные	4975,7	6,7
коммунальные	3123,3	4,2
учреждений культуры	3606,6	4,8
услуги физической культуры и спорта	... <sup>1)</sup>	... <sup>1)</sup>
гостиниц и аналогичных мест размещения	... <sup>1)</sup>	... <sup>1)</sup>
медицинские	... <sup>1)</sup>	... <sup>1)</sup>
ветеринарные	... <sup>1)</sup>	... <sup>1)</sup>
системы образования	22922,1	30,7
услуги, предоставляемые гражданам пожилого возраста и инвалидам	... <sup>1)</sup>	... <sup>1)</sup>
прочие платные услуги	... <sup>1)</sup>	... <sup>1)</sup>

<sup>1)</sup> Данные не публикуются в целях обеспечения конфиденциальности первичных статистических данных, полученных от организаций, в соответствии с Федеральным законом от 29.11.2007 № 282-ФЗ «Об официальном статистическом учете и системе государственной статистики в Российской Федерации» (ст.4, п.5; ст.9, п.1)

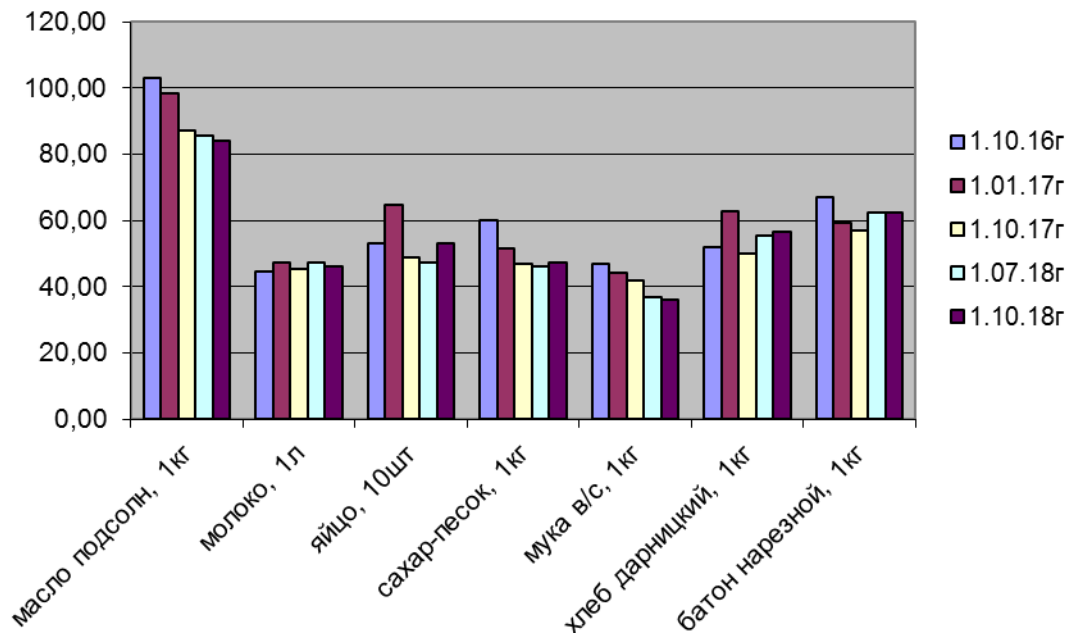
## Цены

За 9 месяцев 2018 года прирост потребительских цен по Архангельской области без Ненецкого автономного округа составил 1,8%, что выше соответствующего прироста цен за 9 месяцев 2017 года (1,1%). Опережающими темпами росли цены на услуги: за 9 месяцев 2018 года услуги подо-

рожали на 4,2%, товары – на 1,0%. За сентябрь 2018 года потребительские цены снизились на 0,03%, в том числе на услуги – на 0,4%, а на товары возросли на 0,1%.

Стоимость условного минимального набора продуктов питания в расчете на месяц на 1 человека в конце сентября 2018 года в среднем по Архангельской области без Ненецкого автономного округа составила 4771,4 рубля и снизилась за месяц на 2,8%. По сравнению с декабрем 2017 года стоимость набора увеличилась на 164,1 рубля или на 3,6%.

### Динамика средних розничных цен на продовольственные товары на территории МО «Каргопольский муниципальный район», рублей



## Финансы

По данным Финансового управления администрации МО «Каргопольский муниципальный район» на 1 октября 2018 года консолидированный бюджет района исполнен с дефицитом в размере 101033,7 тыс. рублей. Доходы бюджета составили 411433,5 тыс. рублей, расходы 512467,2 тыс. рублей.

### Состояние платежей и расчетов организаций, финансируемых за счет средств местного бюджета

Просроченная кредиторская задолженность организаций, финансируемых из бюджета на 1 октября 2018 года, тыс. руб.

	Кредиторская задолженность	
	всего	в % к итогу
ВСЕГО	15584,30	100,0
из нее:		
Оплата труда	-	-
Прочие выплаты	133,8	0,8
Начисления на оплату труда	0	-
Транспортные услуги	151,9	0,9
Оплата услуг связи	0,6	0,004
Оплата коммунальных услуг	3609,1	23,0
Арендная плата за пользование имуществом	416,3	2,7
Оплата услуг по содержанию имущества	3926,4	25,0
Оплата прочих услуг	6186,1	40,0
Приобретение основных средств	131,8	0,9

	Кредиторская задолженность	
	всего	в % к итогу
Приобретение предметов снабжения	112,1	0,7
Пени, штрафы	0	-
Прочие расходы	916,2	6,0

### Финансовая деятельность крупных и средних организаций всех отраслей экономики

За январь-август 2018 года, по оперативным данным, сальдированный финансовый результат организаций (без субъектов малого предпринимательства, банков, страховых организаций и бюджетных организаций) составил 1622 тыс. рублей прибыли. Две организации получили прибыль, 5 – имели убыток.

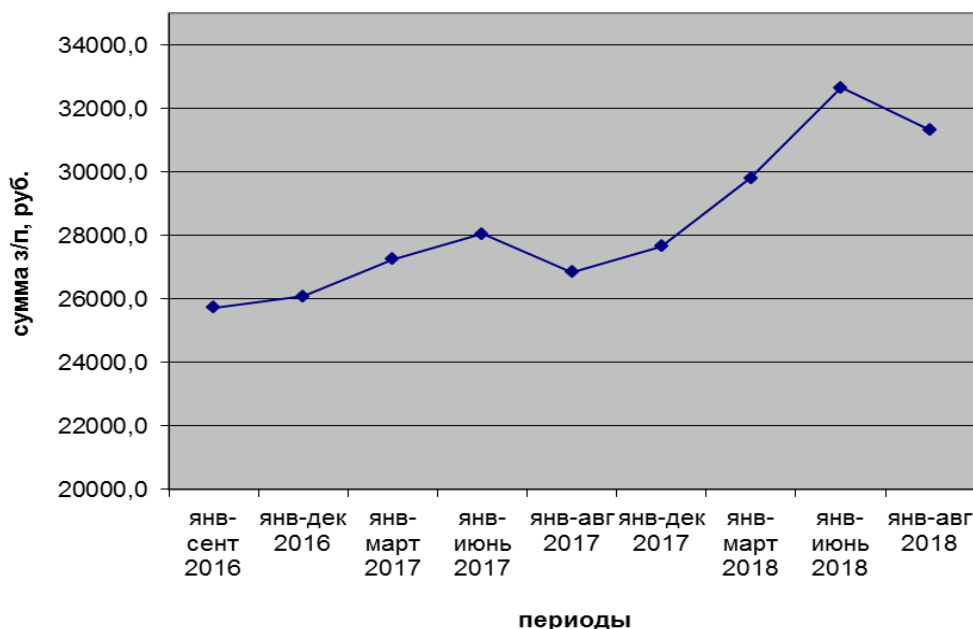
Суммарная задолженность по обязательствам на конец августа 2018 года достигла 41031 тыс. рублей, в том числе кредиторская – 36198 тыс. рублей. Размер дебиторской задолженности составил 18824 тыс. рублей.

### Заработная плата населения

Среднемесячная номинальная начисленная заработная плата работников организаций (без субъектов малого предпринимательства и организаций с численностью работающих менее 15 человек, не являющихся субъектами малого предпринимательства) за январь-август 2018 года составила 31319,4 рубль. По сравнению с соответствующим периодом 2017 года заработная плата увеличилась на 17,5%.

У организаций Каргопольского района по кругу наблюдаемых видов экономической деятельности просроченная задолженность по заработной плате по состоянию на 1.10.2018 года в сфере деятельности сельского хозяйства, охоты и предоставления услуг в этих областях, составила 2546 тыс. рублей.

#### Динамика среднемесячной начисленной заработной платы работников организаций (без субъектов малого предпринимательства) в расчете на одного работника



#### Среднемесячная номинальная начисленная заработная плата работников организаций (без субъектов малого предпринимательства) по видам экономической деятельности (без выплат социального характера) в расчете на одного работника

	Январь-	В % к	Август 2018г. в % к
--	---------	-------	---------------------

	август 2018г., рублей	январю- августу 2017г.	августу 2017г.	июлю 2018г.
Всего по району	31319,4	117,5	122,0	97,7
по видам экономической деятельности:				
сельское и лесное хозяйство	24738,4	134,3	143,0	135,5
обрабатывающие производства	... <sup>1)</sup>	82,3	108,2	92,9
обеспечение электрической энергией, газом и паром; кондиционирование воздуха	41799,6	107,4	105,2	83,0
водоснабжение; водоотведение, организация сбора и утилизации отходов, деятельность по ликвидации за- грязнений	... <sup>1)</sup>	90,6	85,3	78,3
оптовая и розничная торговля	24936,0	116,3	127,8	99,5
транспортировка и хранение	30556,8	108,5	103,4	105,0
деятельность в области информации и связи	... <sup>1)</sup>	110,6	130,1	104,4
деятельность финансовая и страховая	36917,5	123,7	95,8	83,7
деятельность профессиональная, научная и техническая	20462,7	123,5	133,9	92,8
государственное управление и обеспечение военной без- опасности, социальное обеспечение	38838,8	104,7	99,1	90,1
образование	27208,8	115,8	121,0	106,7
здравоохранение и предоставление социальных услуг	32013,9	130,2	в 1,6 р	98,0
деятельность в области культуры, спорта, организации досуга и развлечений	38961,4	в 1,5 р	135,5	96,9

<sup>1)</sup> Данные не публикуются в целях обеспечения конфиденциальности первичных статистических данных, полученных от организаций, в соответствии с Федеральным законом от 29.11.2007 № 282-ФЗ «Об официальном статистическом учете и системе государственной статистики в Российской Федерации»

## Рынок труда

За январь – сентябрь 2018 года в службу занятости Каргопольского района обратились за предоставлением государственных услуг 2040 человек, в сравнении с этим же периодом прошлого года количество обращений сократилось на 3,2 %. Из числа поданных гражданами заявлений о предоставлении государственных услуг, 979 человек обратились за содействием в поиске подходящей работы, что составляет 48,0 % от общего числа обратившихся граждан.

Число незанятых граждан среди обратившихся в поиске работы составило 681 человек, что больше чем в январе-сентябре 2017 года на 4,4%. Получили статус безработного за январь - сентябрь 2018 года 455 человек, что на 4,0 % меньше чем в январе-сентябре 2017 года.

Численность граждан, обратившихся за содействием в поиске подходящей работы и состоящих на учете в службе занятости района, на 1 октября 2018 года составила 276 человек, из них не занятых трудовой деятельностью граждан – 272 человека (98,6 %).

Зарегистрировано в качестве безработных на 1 октября 2018 года 243 человека (меньше, чем на 1 октября 2017 года на 7,6%), из них получают пособие по безработице 203 человека или 83,5 % от числа зарегистрированных безработных.

Заявленная работодателем потребность в работниках составила на конец сентября 2018 года 86 вакансий (на уровне аналогичного периода прошлого года), из них по рабочим профессиям – 44 человека, с оплатой труда выше прожиточного минимума, утвержденного в области, - 83 вакансий, что составило соответственно 51,0 % и 97,0 % от общей заявленной потребности. За январь-сентябрь 2018 года было заявлено работодателями района 697 вакансий. 64 вакансии подтверждено на начало года, таким образом, банк вакансий, с которым работал центр занятости, составил за январь-сентябрь 761 рабочее место. С января по сентябрь 2018 года обратились за содействием в подборе необходимых работников 239 работодателей, проведено 3 ярмарки вакансий и учебных рабочих мест, в которых приняли участие 42 человека.

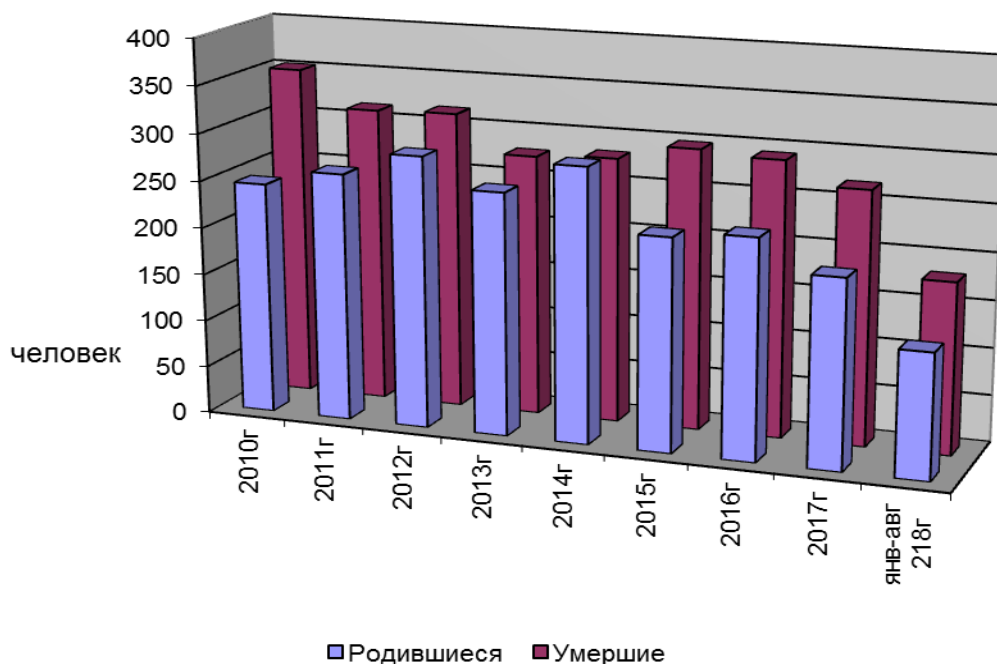
В январе-сентябре 2018 года снято с учета по причинам трудоустройства, направления на профессиональное обучение, оформления на досрочную пенсию и другим причинам 510 человек.

При содействии службы занятости в январе – сентябре 2018 года нашли работу (доходное занятие) 587 человек, в том числе 140 безработных. Процент трудоустроенных среди граждан, снятых с регистрационного учета, составил за январь – сентябрь 2018 года 57,5%.

Уровень регистрируемой безработицы (рассчитанный как отношение численности зарегистрированных безработных к численности экономически активного населения) составил на 1 октября 2018 года 2,8 % (на 1 октября 2017 года – 3,0%).

Коэффициент напряженности на рынке труда (число незанятых граждан, зарегистрированных в центре занятости в расчете на одну вакансию) составил на 1 октября 2018 года 3,2 человека на одну вакансию.

## СОЦИАЛЬНЫЕ ВОПРОСЫ



### Естественное движение населения

	Январь-август				
	человек			на 1000 человек населения <sup>1)</sup>	
	2018г.	2017г.	прирост (+), снижение (-)	2018г.	2017г.
Родившиеся	132	133	-1	11,7	11,7
Умершие	181	187	-6	16,0	16,4
в том числе дети в возрасте до 1 года	-	-	-	-	-
Естественный прирост (-убыль)	-49	-54		-4,3	-4,7
Число браков	71	97	-26	6,3	8,5
Число разводов	60	46	14	5,3	4,0

<sup>1)</sup> Показатели помесечной регистрации приведены в пересчете на год.

### Миграция населения

человек

	Январь-август		
	число прибывших	число выбывших	миграционный при- рост, снижение (-)



	2017г.	2018г.	2017г.	2018г.	2017г.	2018г.
Миграция - всего	575	664	544	693	31	- 29
из нее	570	661	540	686	30	-25
в пределах России						
в том числе:						
внутрирегиональная	426	515	393	528	33	-13
межрегиональная	144	146	147	158	-3	-12
международная (со странами СНГ)	5	3	4	7	1	-4

**Правонарушения**  
**Количество зарегистрированных преступлений**  
(по данным УМВД России по Архангельской области)

	январь-сентябрь 2018г.	в % к январю-сентябрю 2016г.
Всего	268	104,7
из них		
тяжкие и особо тяжкие	52	115,6

**II. Ожидаемые итоги социально-экономического развития  
за 2018 год**

Показатели	Единица измерения	Оценка 2018 года	В % к 2017 г.
Объем отгруженных товаров собственного производства, выполненных работ и услуг собственными силами			
- обрабатывающие производства	млн. руб.	26,20	75,1
- обеспечение электрической энергией, газом и паром; кондиционирование воздуха	млн. руб.	90,78	99,2
- водоснабжение; водоотведение, организация сбора и утилизации отходов, деятельность по ликвидации загрязнений	млн. руб.	16,18	101,3
Объем продукции сельского хозяйства в хозяйствах всех категорий	млн.руб.	219,6	111,0
в том числе			
Продукция растениеводства	млн.руб.	103,8	107,9
Продукция животноводства	млн.руб.	115,8	113,9
Оборот розничной торговли по всем каналам реализации	млн.руб.	1568,39	102,7
Объем платных услуг населению	млн.руб.	92,23	100,7
Ввод в действие жилых домов	кв.м общей площади	5400,0	106,0
Инвестиции в основной капитал за счет всех источников финансирования	млн.руб.	54,15	35,6
Среднегодовая полная учетная стоимость основных фондов коммерческих организаций	млн.руб.	166,62	102,9
из них – недвижимое имущество	млн.руб.	93,26	103,0
Финансовый результат (прибыль (+), убыток (-)) до налогообложения	млн.руб.	10,5	X
Прибыль до налогообложения	млн.руб.	41,2	38,1

Показатели	Единица измерения	Оценка 2018 года	В % к 2017 г.
<b>ТРУД И ЗАНЯТОСТЬ</b>			
Численность постоянного населения (среднегодовая)	человек	16803	98,4
Численность трудовых ресурсов	человек	8146	97,2
Численность занятых в экономике	человек	5816	97,2
Численность безработных, зарегистрированных в службе занятости	человек	293	98,3
Среднесписочная численность работников организаций (без субъектов малого предпринимательства)	человек	2654	98,4
Среднемесячная заработная плата по полному кругу организаций (с учетом филиалов, обособленных структурных подразделений, без субъектов малого предпринимательства)	рублей	32168,74	116,3
Фонд начисленной заработной платы работников организаций (без субъектов малого предпринимательства)	млн.руб.	1024,51	114,5